

Meldergruppe:	Gebäude: Musterlaufkarten	Geschoss/ Flur:	Raum:	Melderanzahl:	Melderart:	Hinweise:
---------------	-------------------------------------	-----------------	-------	---------------	------------	-----------

Übersicht Symbole und Darstellungen

Symbol	Bedeutung
	Feuerwehr-Information- und Bedien-System (Erstinformationsstelle für die Feuerwehr)
	Feuerwehr-Anzeigetableau
	Feuerwehr-Bedienfeld
	Brandmeldezentrale
	Feuerwehrplan und Feuerwehrlaufkarten (Standort)
	Blitzleuchte
	Feuerwehr-Schlüsseldepot
	Feuerwehreinsprechstelle
	RWA-Bedienstelle
	Sprinklerzentrale
	Löschzentrale
	Löschwasser-Einspeiseeinrichtung, B-Anschluss
	Schlauchanschlussventil trocken, C-Anschluss
	Hauptzugang Objekt
	Standort
	Laufweg der Feuerwehr
	Zwischenstandort im Laufweg
	Nordpfeil

Symbol	Bedeutung
	Automatischer Brandmelder
	Automatischer Brandmelder in Zwischendecke/ -boden
	Externe Melderanzeige (Parallelanzeige für automatische Brandmelder in Zwischendecke/ -boden)
	Revisionsöffnung für Melder in Zwischendecke/ -boden
	Handfeuermelder
	Etagenkennzeichnung
	Hinweis, dass sich mehrere Melder einer Meldergruppe in verschiedenen Etagen eines Treppenraumes befinden
	Überwachungsbereich Sonder-Brandmeldesysteme (z.B. linienförmiger Rauchmelder, Rauchansaugsystem,...)
	Überwachungsbereich einer Löschanlage mit Wasser
	Überwachungsbereich einer Löschanlage mit Gas
	Standort Hilfsmittel für Melder in Zwischendecken/ -böden

Legende

Symbole

Meldergruppe:	Gebäude: Musterlaufkarten	Geschoss/ Flur:	Raum:	Melderanzahl:	Melderart:	Hinweise:
---------------	-------------------------------------	-----------------	-------	---------------	------------	-----------

Begriffe für die Bezeichnung von Meldern

Bezeichnung der Brandmelder „Melderart“	Für:	Bezeichnungen/ Markennamen/ Synonyme u.ä. sind nicht in den Laufkarten zu verwenden
Handfeuermelder	Handfeuermelder	Handmelder, Druckknopfmelder, nichtautomatische Melder
Automatische(r) Melder	Für punktförmige, automatische Melder	<ul style="list-style-type: none"> - Optische Melder - Photoelektrische Melder - Ionisationsmelder - Wärmemelder - Kombimelder - Multisensormelder - Mehrkriterienmelder
Linienförmiger Rauchmelder	Für linienförmige Rauchmelder	<ul style="list-style-type: none"> - Linearer Rauchmelder - Fireray - Streckenmelder
Linienförmiger Wärmemelder	Für Linienförmige Wärmemelder	<ul style="list-style-type: none"> - Linearer Wärmemelder - Sensorkabelmelder - Wärmesensorkabel - Wärmeleitkabel - Linienmelder - Mehrpunktärmemelder
Ansaugrauchmelder Oder Rauchansaugsystem	Für Ansaugrauchmelder	
Flammenmelder	Für Flammenmelder	<ul style="list-style-type: none"> - Feuerauge - Infrarot-Melder - UV-Melder
Alarmdruckschalter	Für die Meldung des Alarmdruckschalters einer Sprinklergruppe	<ul style="list-style-type: none"> - Sprinkler - Sprinklerkontakt - Sprinklerdruckschalter
Strömungsmelder	Für Strömungsmelder einer Sprinklergruppe	<ul style="list-style-type: none"> - Strömungswächter - Zonecheck
Ansteuerung Löschanlage	Für die Ansteuerung einer Gaslöschanlage/ Sonderlöschanlage	<ul style="list-style-type: none"> - Löschanlage - Löschung - Gaslöschanlage

Legende

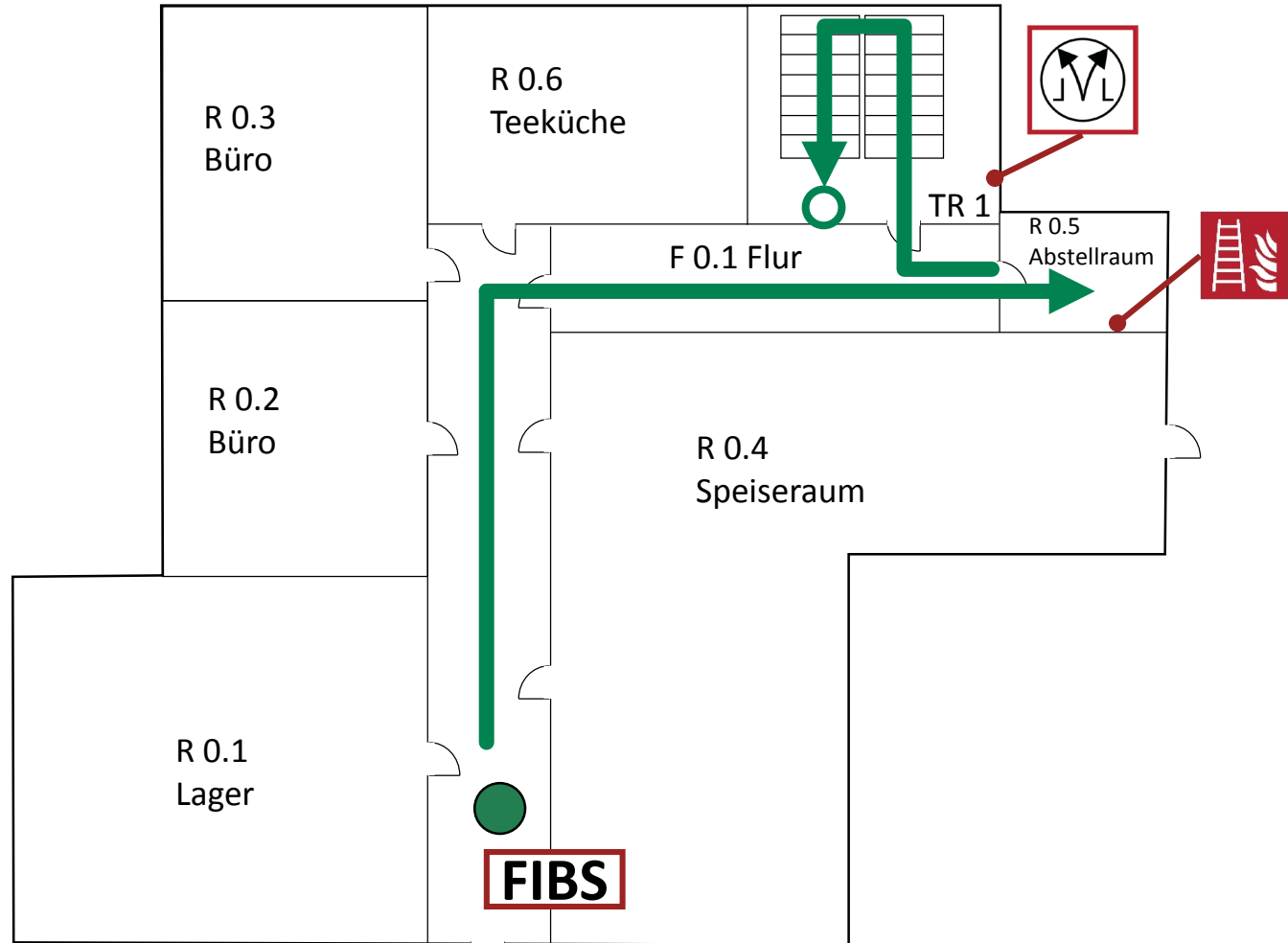
Begriffe

Meldergruppe: 120	Gebäude: Mustereck	Geschoss/ Flur: 1. OG	Raum: F 1.1 Flur	Melderanzahl: 3	Melderart: Automatische Brandmelder Optische Rauchmelder	Hinweise:
-----------------------------	------------------------------	---------------------------------	----------------------------	---------------------------	---	-----------

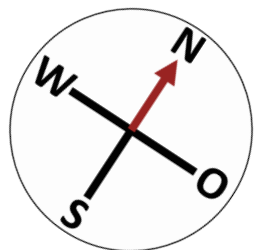
Zwischendeckenmelder mit Parallelanzeige

**Bockleiter im Abstellraum
EG mitnehmen**

	TR 1	
		2.OG
		1.OG
FIBS		EG
		KG



- Legende**
- Standort
 - Laufweg
 - Hauptzugang Objekt
 - FIBS Feuerwehr Informations- und Bediensystem
 - FAT Feuerwehr Anzeigetableau
 - FBF Feuerwehr Bedienfeld
 - i Feuerwehrplan und Feuerwehrlaufkarten
 - JVL Rauch- und Wärmeabzugseinrichtung, Bediensstelle
 - Standort Leiter für Zwischendeckenmelder
 - 1.OG Etagenkennzeichnung






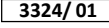

Oststraße


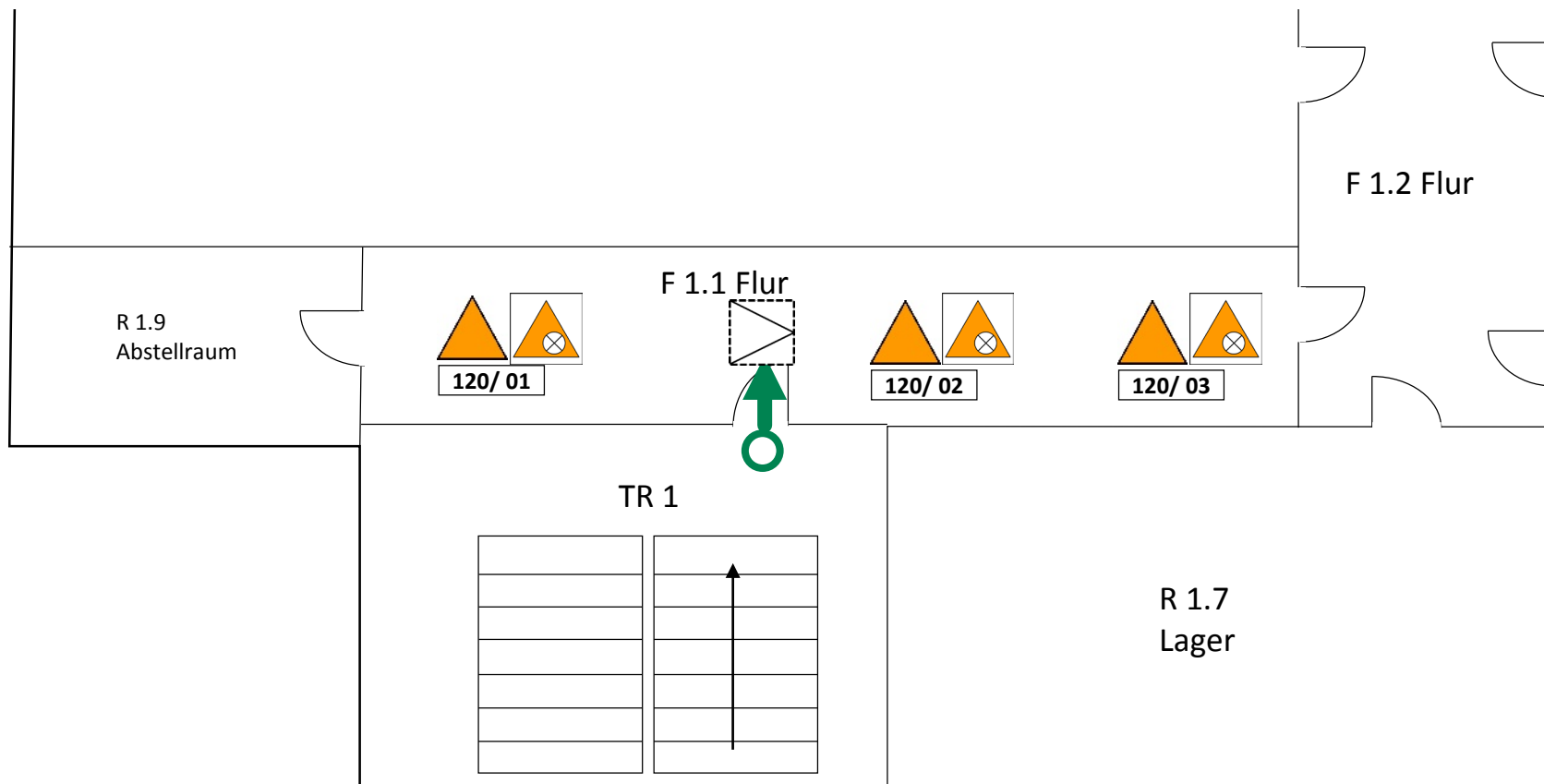
Meldergruppe: 120	Gebäude: Mustereck	Geschoss/ Flur: 1. OG	Raum: F 1.1 Flur	Melderanzahl: 3	Melderart: Automatische Brandmelder Optische Rauchmelder	Hinweise:
-----------------------------	------------------------------	---------------------------------	----------------------------	---------------------------	---	-----------

Zwischendeckenmelder mit Parallelanzeige

**Bockleiter im Abstellraum
EG mitnehmen**

Legende

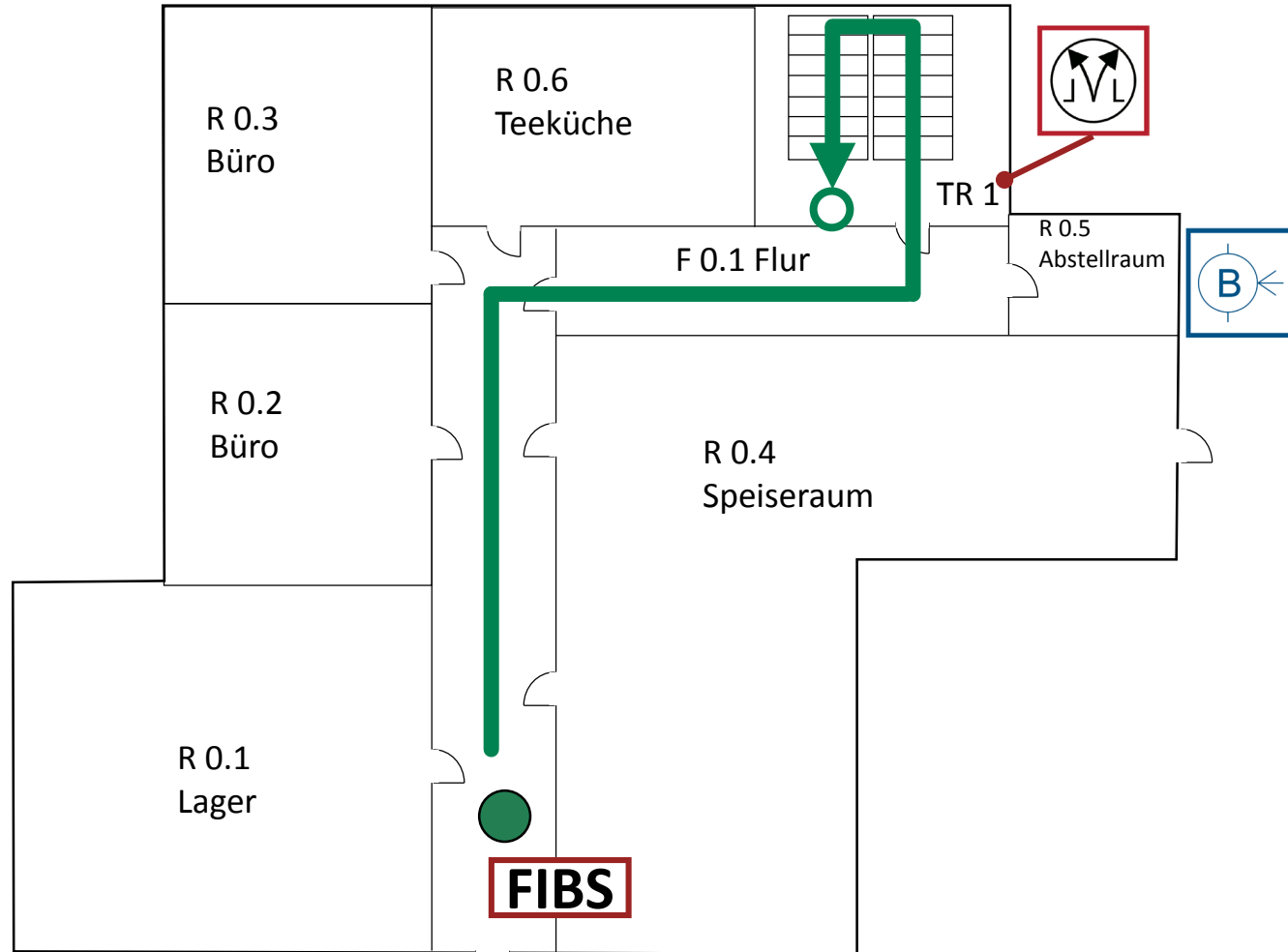
-  Laufweg
-  Automatischer Melder in Zwischendecke
-  Externe Melderanzeige
-  Meldernummer
-  Revisionsöffnung für Zugang zu automatischen Meldern in der Zwischendecke













Detailplan

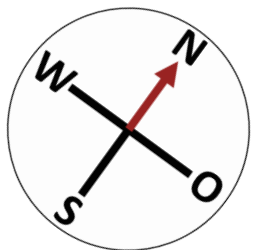
Meldergruppe: 210	Gebäude: Mustereck	Geschoss/ Flur: 1. OG	Raum: F 1.1 Flur	Melderanzahl: 3	Melderart: Automatische Brandmelder Optische Rauchmelder	Hinweise:
-----------------------------	------------------------------	---------------------------------	----------------------------	---------------------------	---	-----------

	TR 1	
		2.OG
		1.OG
FIBS		EG
		KG



Legende





-  Standort
-  Laufweg
-  Hauptzugang Objekt
-  FIBS Feuerwehr Informations- und Bediensystem
-  FAT Feuerwehr Anzeigetableau
-  FBF Feuerwehr Bedienfeld
-  i Feuerwehrplan und Feuerwehrlaufkarten
-  JVL Rauch- und Wärmeabzugseinrichtung, Bedienstelle
-  B Löschwassereinspeiseeinrichtung, B-Anschluß
-  1.OG Etagenkennzeichnung

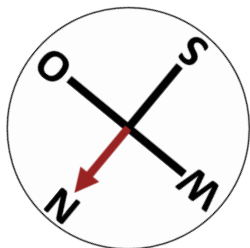
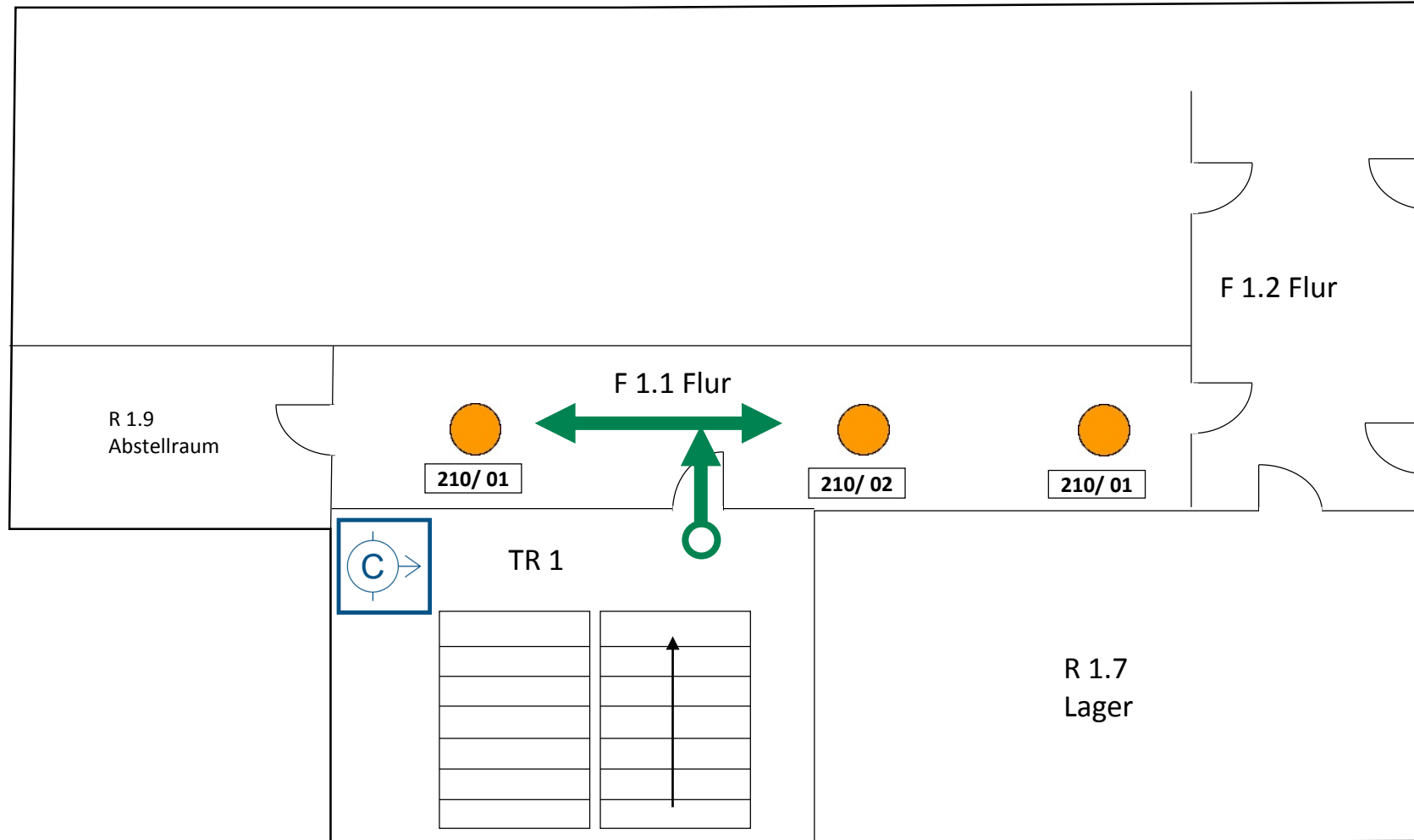


Oststraße

Meldergruppe: 210	Gebäude: Mustereck	Geschoss/ Flur: 1. OG	Raum: F 1.1 Flur	Melderanzahl: 3	Melderart: Automatische Brandmelder Optische Rauchmelder	Hinweise:
-----------------------------	------------------------------	---------------------------------	----------------------------	---------------------------	---	-----------

Legende

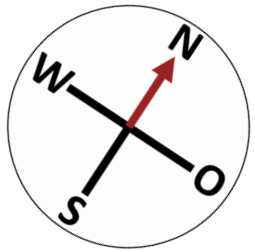
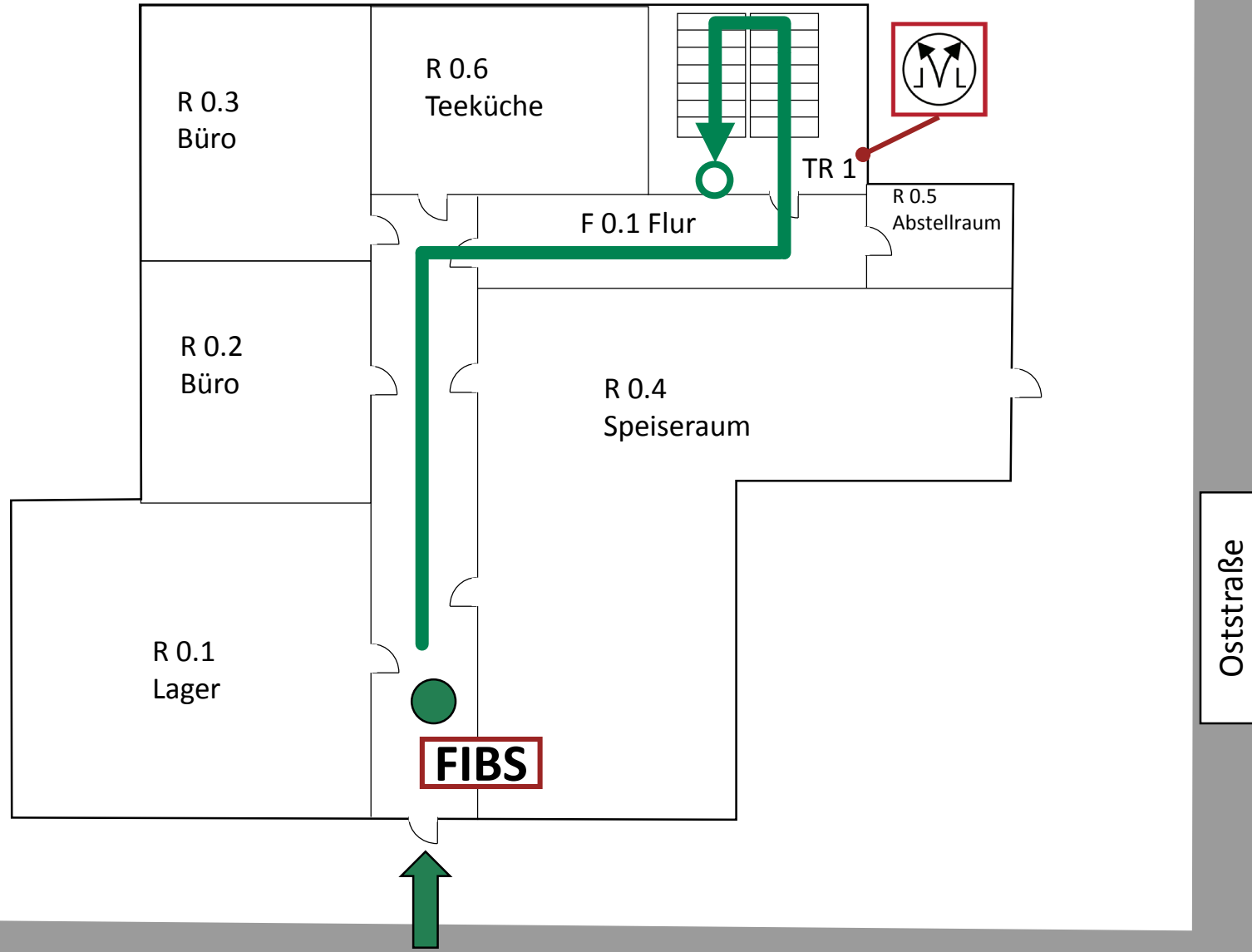
-  Laufweg
-  Automatischer Brandmelder
-  Meldernummer
-  Schlauchanschlussventil trocken, C-Anschluss













Detailplan

Meldergruppe: 10	Gebäude: Mustereck	Geschoss/ Flur: KG	Raum: F 1.1 Flur	Melderanzahl: 1	Melderart: Automatische Brandmelder linienförmiger Rauchmelder	Hinweise:
----------------------------	------------------------------	------------------------------	----------------------------	---------------------------	---	-----------

	TR 1	
		2.OG
		1.OG
FIBS		EG
		KG

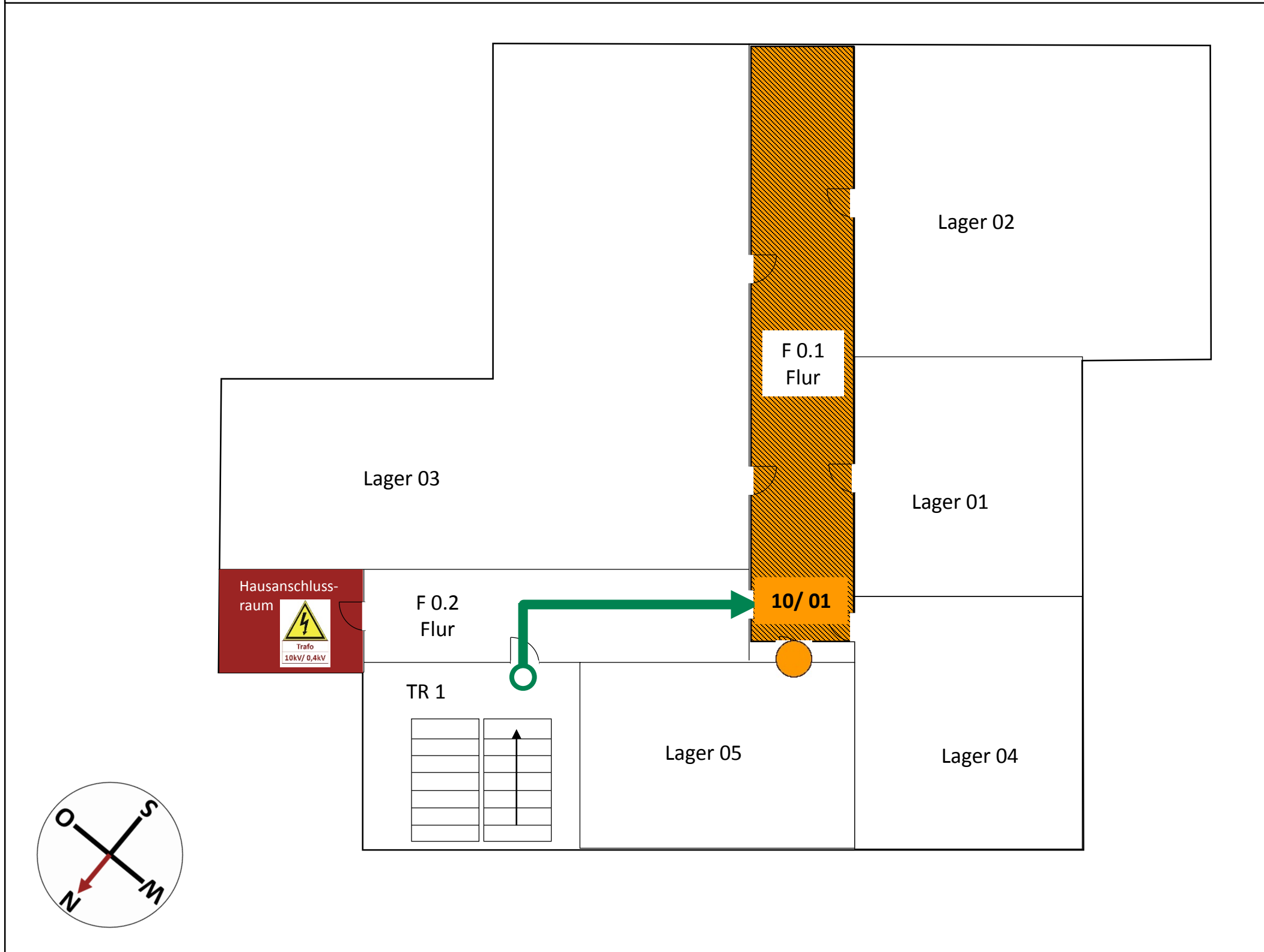


Legende






-  Standort
-  Laufweg
-  Hauptzugang Objekt
-  **FIBS** Feuerwehr Informations- und Bediensystem
-  **FAT** Feuerwehr Anzeigetableau
-  **FBF** Feuerwehr Bedienfeld
-  **i** Feuerwehrplan und Feuerwehrlaufkarten
-   Rauch- und Wärmeabzugseinrichtung, Bediensstelle
-  **1.OG** Etagenkennzeichnung

Übersichtsplan

Meldergruppe: 10	Gebäude: Mustereck	Geschoss/ Flur: KG	Raum: F 0.1 Flur	Melderanzahl: 1	Melderart: Automatische Brandmelder Linienförmiger Rauchmelder	Hinweise:
----------------------------	------------------------------	------------------------------	----------------------------	---------------------------	---	-----------



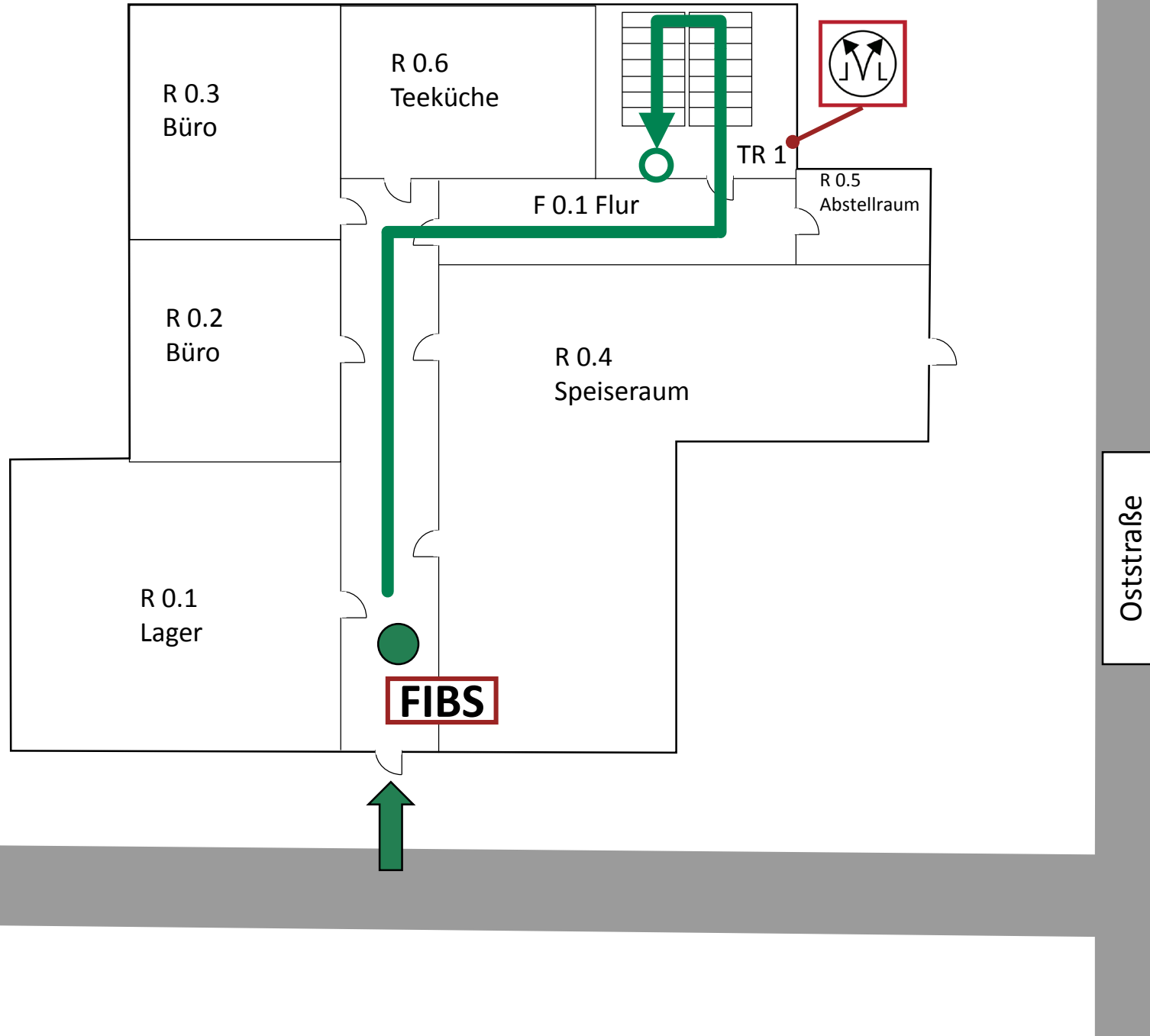
Legende

-  Laufweg
-  Auswerteeinheit
Linienförmiger
Rauchmelder
-  10/01 Überwachungsbereich
linienförmiger
Rauchmelder mit
Meldernummer
-  Trafo
10kV/ 0,4kV Transformator mit
Angabe der Spannungs-
ebenen
-  Raum mit besonderer
Gefährdung

Detailplan

Meldergruppe: 17	Gebäude: Mustereck	Geschoss/ Flur: KG	Raum: Lager 03	Melderanzahl: 3	Melderart: Automatische Brandmelder linienförmiger Wärmemelder	Hinweise:
----------------------------	------------------------------	------------------------------	--------------------------	---------------------------	---	-----------

	TR 1	
		2.OG
		1.OG
FIBS		EG
		KG








Legende

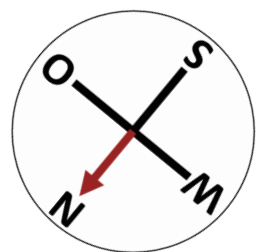
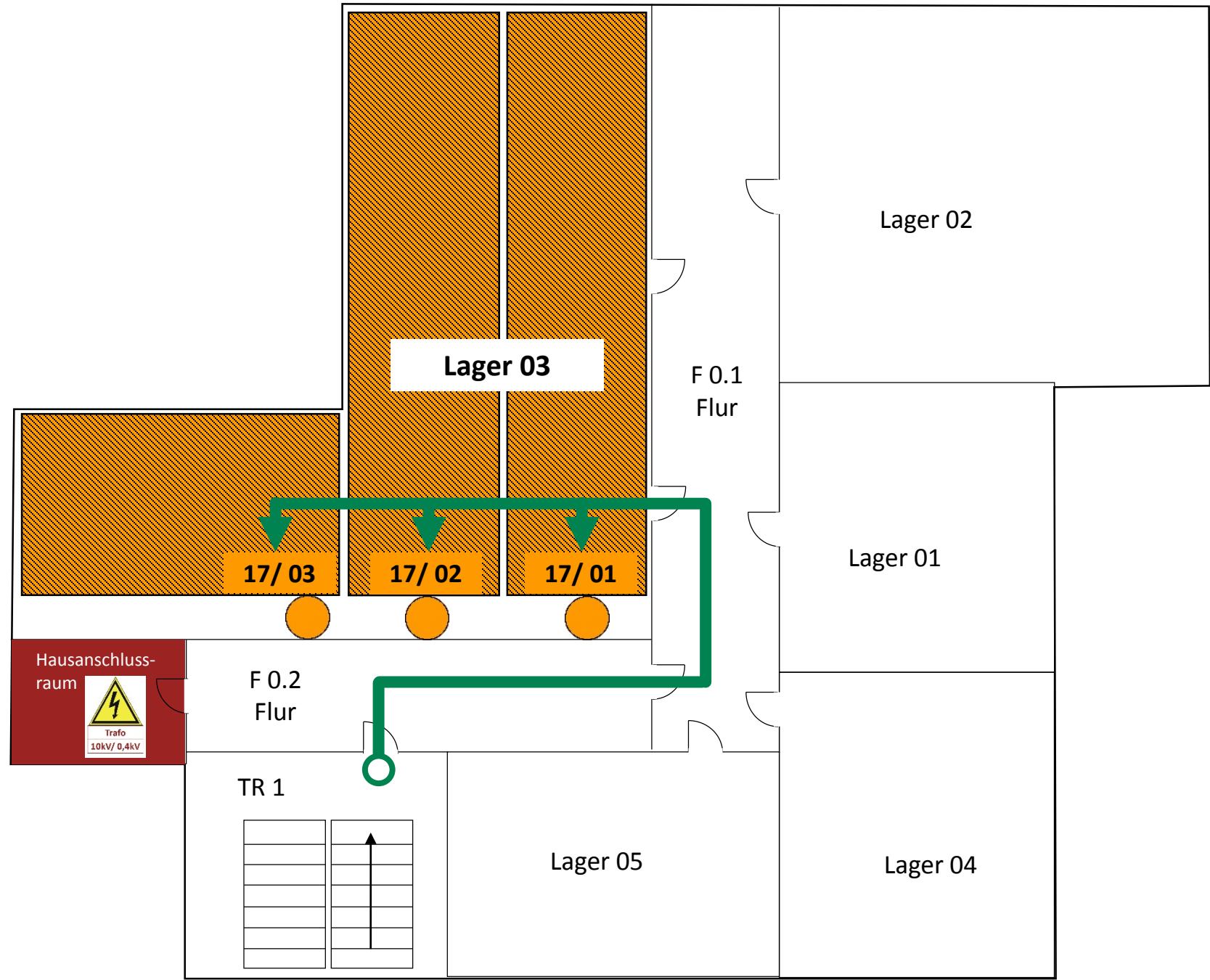
- Standort
- Laufweg
- Hauptzugang Objekt
- FIBS Feuerwehr Informations- und Bediensystem
- FAT Feuerwehr Anzeigetableau
- FBF Feuerwehr Bedienfeld
- i Feuerwehrplan und Feuerwehrlaufkarten
- JVL Rauch- und Wärmeabzugseinrichtung, Bediensstelle
- 1.OG Etagenkennzeichnung

Oststraße

Meldergruppe: 17	Gebäude: Mustereck	Geschoss/ Flur: KG	Raum: Lager 03	Melderanzahl: 3	Melderart: Automatische Brandmelder linienförmiger Wärmemelder	Hinweise:
----------------------------	------------------------------	------------------------------	--------------------------	---------------------------	---	-----------

Legende

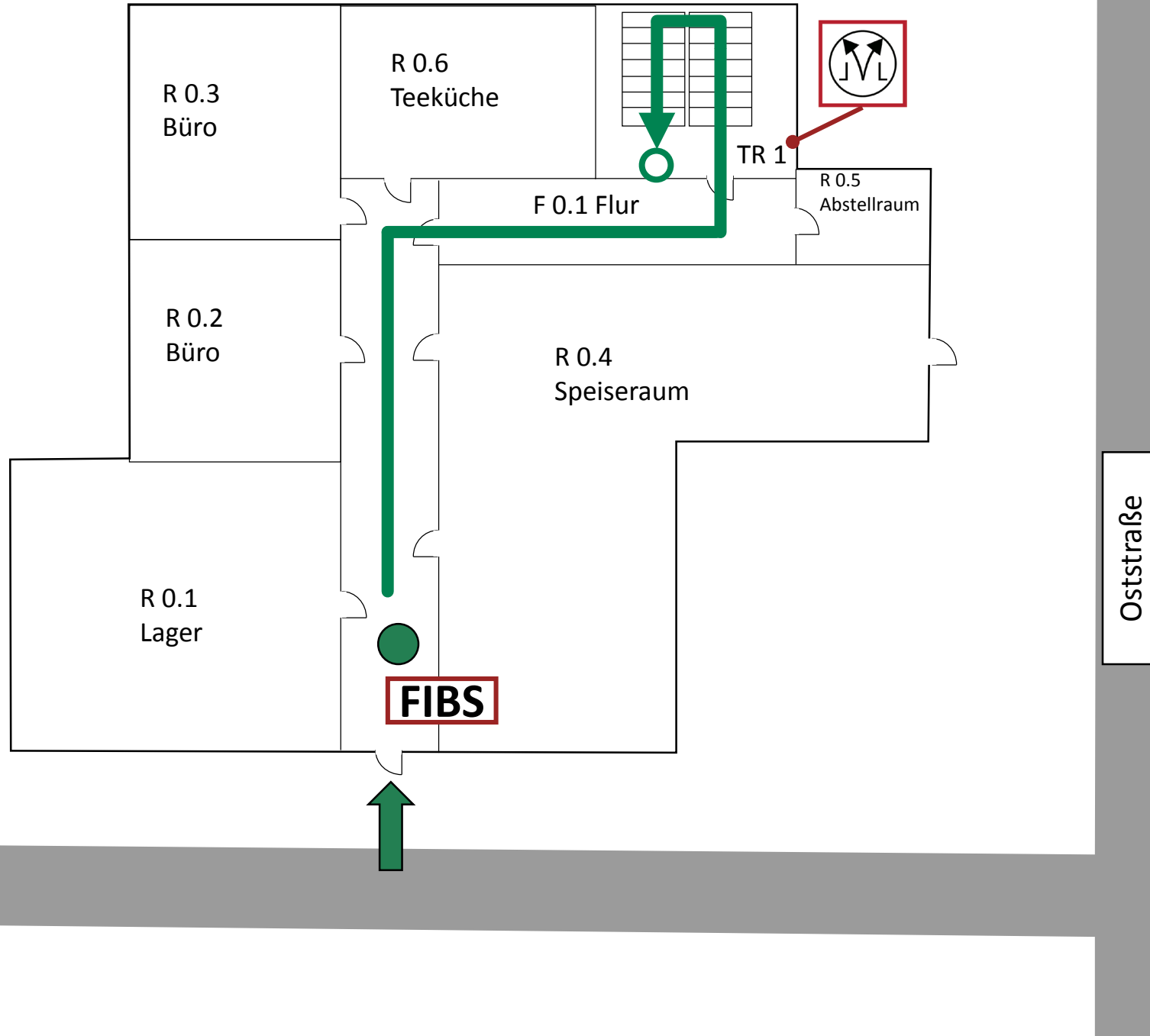
-  Laufweg
-  Auswerteeinheit
Linienförmiger
Rauchmelder
-  **10/ 01**
Überwachungsbereich
linienförmiger
Wärmemelder mit
Meldernummer
-  **Trafo**
10kV/ 0,4kV
Transformator mit
Angabe der Spannungs-
ebenen
-  Raum mit besonderer
Gefährdung












Detailplan

Meldergruppe: 19	Gebäude: Mustereck	Geschoss/ Flur: KG	Raum: Lager 02	Melderanzahl:	Melderart: Automatische Brandmelder Rauch-Ansaug-System	Hinweise:
----------------------------	------------------------------	------------------------------	--------------------------	---------------	--	-----------

	TR 1	
		2.OG
		1.OG
FIBS		EG
		KG

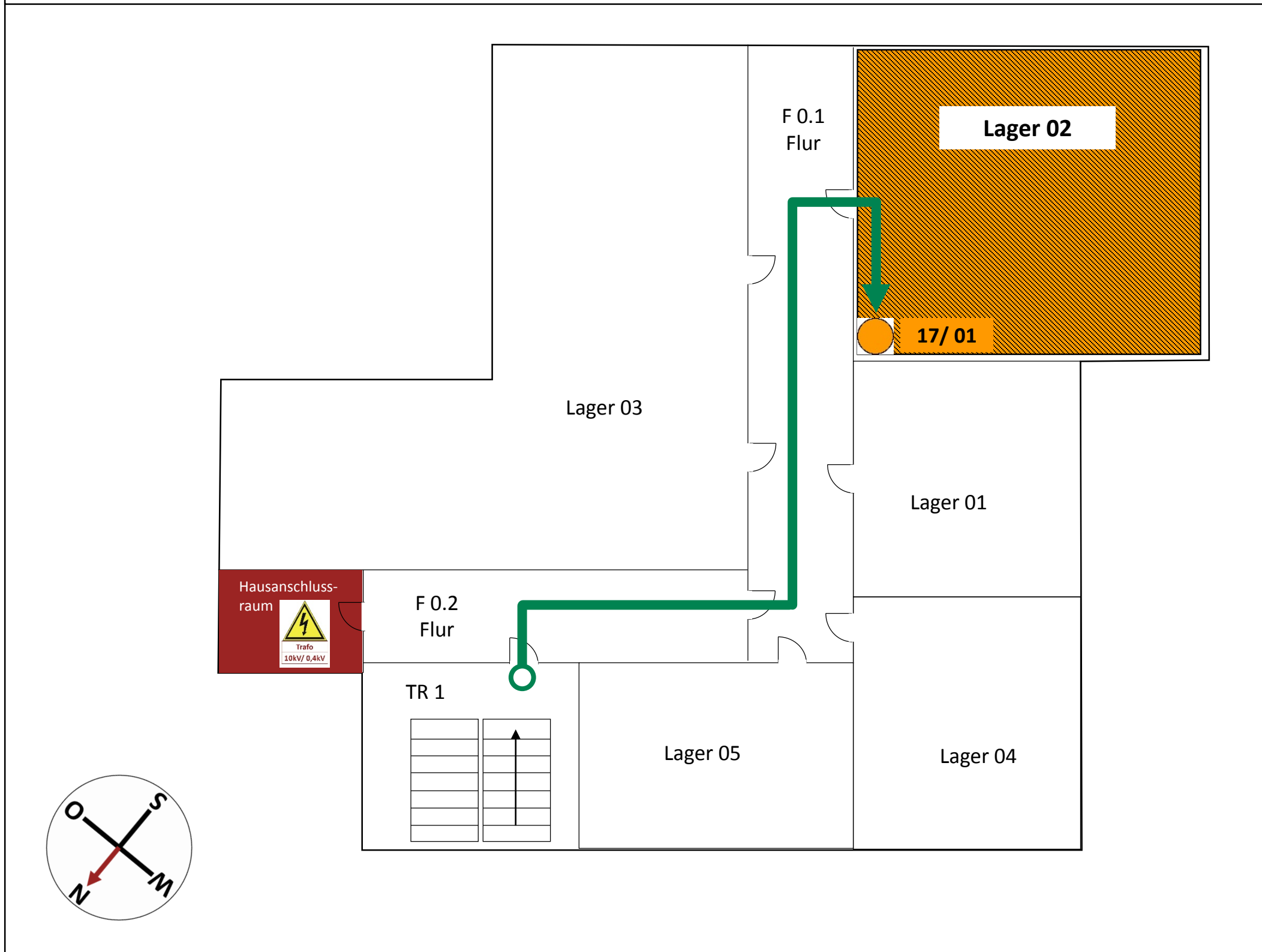


Legende

-  Standort
-  Laufweg
-  Hauptzugang Objekt
-  FIBS Feuerwehr Informations- und Bediensystem
-  FAT Feuerwehr Anzeigetableau
-  FBF Feuerwehr Bedienfeld
-  Feuerwehrplan und Feuerwehrlaufkarten
-  Rauch- und Wärmeabzugseinrichtung, Bediensstelle
-  1.OG Etagenkennzeichnung

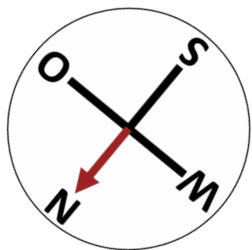
Übersichtsplan

Meldergruppe: 19	Gebäude: Mustereck	Geschoss/ Flur: KG	Raum: Lager 03	Melderanzahl: 1	Melderart: Automatische Brandmelder Rauch-Ansaug-System	Hinweise:
----------------------------	------------------------------	------------------------------	--------------------------	---------------------------	--	-----------



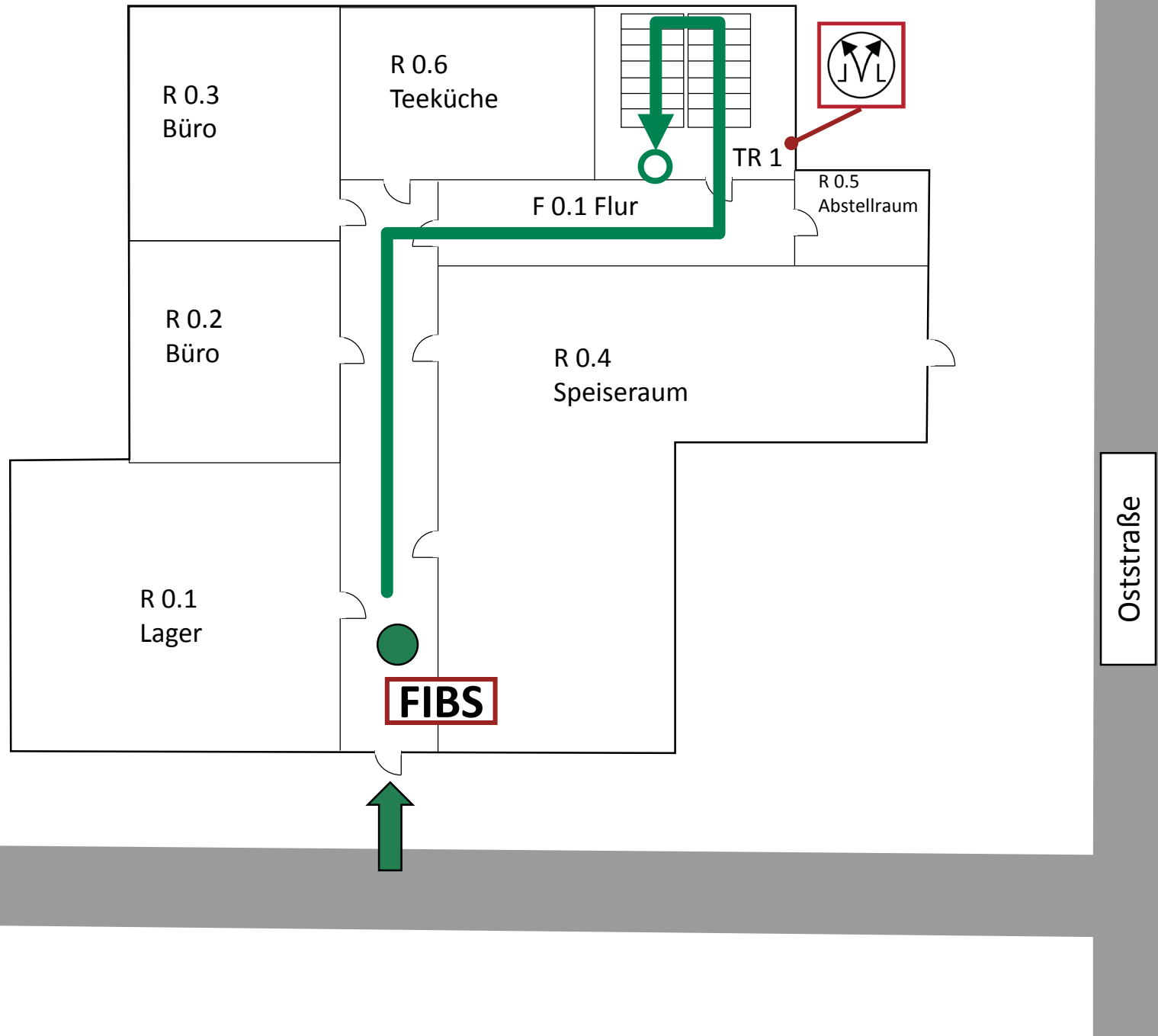
Legende

- Laufweg
- Auswerteeinheit
Linienförmiger
Rauchmelder
- 10/01
Überwachungsbereich
Rauch-Ansaug-System mit
Meldernummer
- Trafo
10kV/ 0,4kV
Transformator mit
Angabe der Spannungs-
ebenen
- Raum mit besonderer
Gefährdung












Melderguppe:	Gebäude:	Geschoss/ Flur:	Raum:	Melderanzahl:	Melderart:	Hinweise:
08	Mustereck	KG	F 0.1 Flur	2	Handfeuermelder	

	TR 1	
		2.OG
		1.OG
FIBS		EG
		KG



Legende

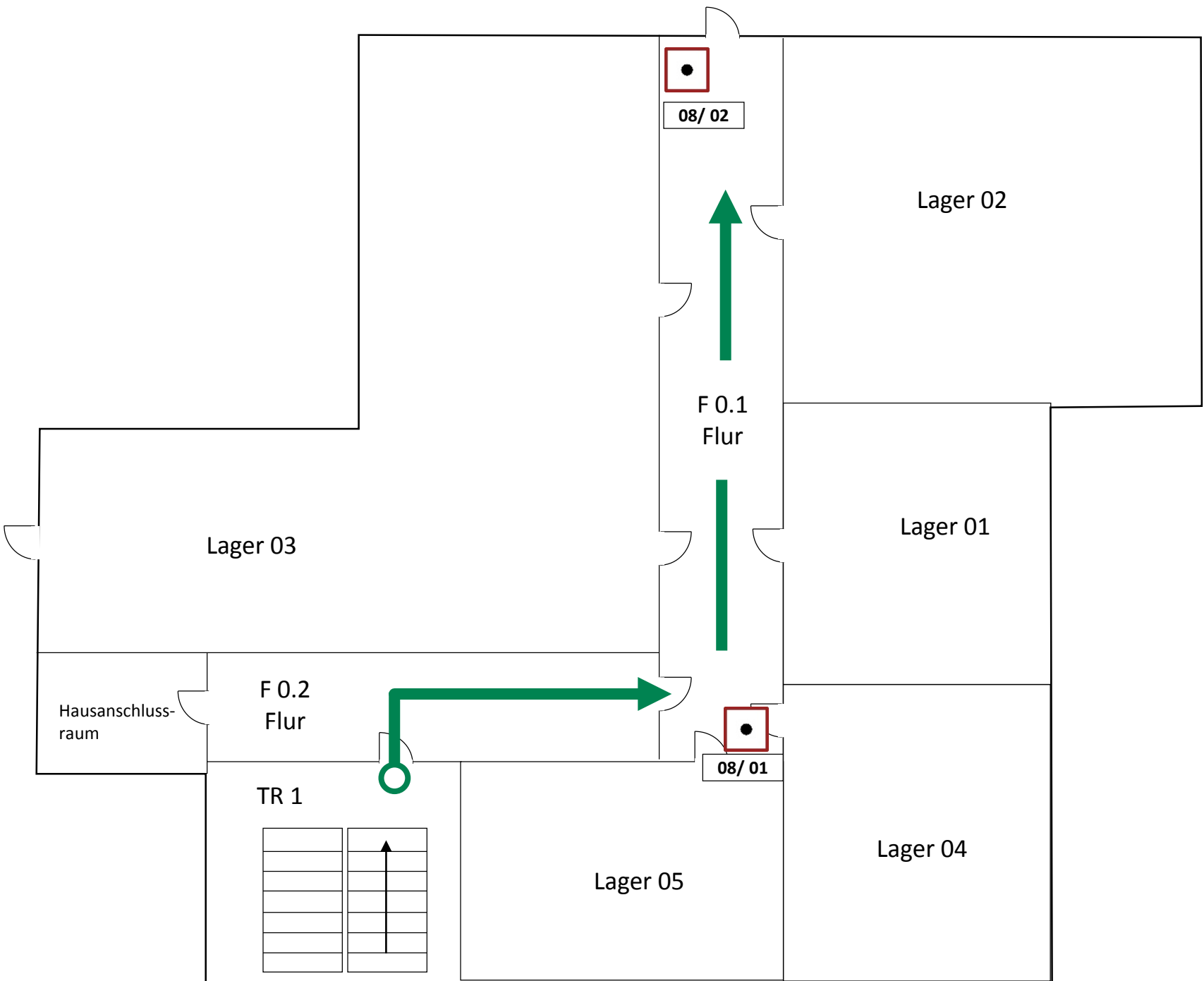
-  Standort
-  Laufweg
-  Hauptzugang Objekt
-  FIBS Feuerwehr Informations- und Bediensystem
-  FAT Feuerwehr Anzeigetableau
-  FBF Feuerwehr Bedienfeld
-  i Feuerwehrplan und Feuerwehrlaufkarten
-  JVL Rauch- und Wärmeabzugseinrichtung, Bedienstelle
-  1.OG Etagenkennzeichnung

Übersichtsplan

Meldergruppe: 08	Gebäude: Mustereck	Geschoss/ Flur: KG	Raum: F 0.1 Flur	Melderanzahl: 2	Melderart: Handfeuermelder	Hinweise:
----------------------------	------------------------------	------------------------------	----------------------------	---------------------------	--------------------------------------	-----------

Legende

-  Laufweg
-  Handfeuermelder
-  Meldernummer

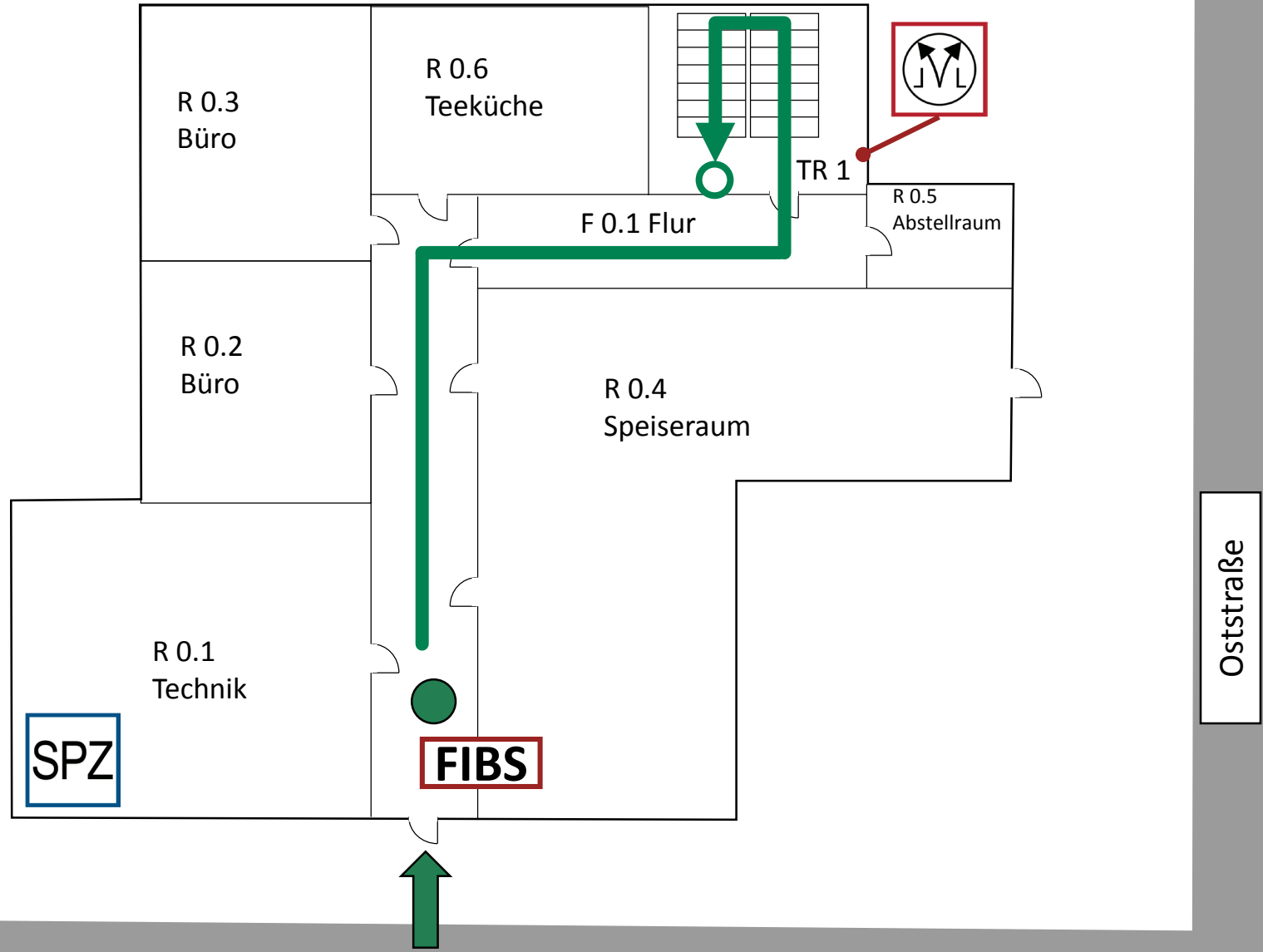


Detailplan

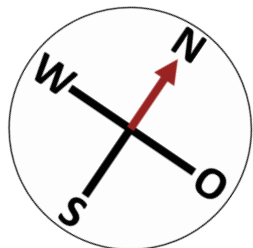
Melderguppe: 013	Gebäude: Mustereck	Geschoss/ Flur: KG	Raum: F 0.1 Flur	Melderanzahl: 1	Melderart: Automatikmelder Alarmdruckschalter	Hinweise: Sprinklergruppe 1
----------------------------	------------------------------	------------------------------	----------------------------	---------------------------	---	---------------------------------------

Laufkarte A – Weg zum Überwachungsbereich

	TR 1	
		2.OG
		1.OG
FIBS		EG
		KG



- Legende**
- Standort
 - Laufweg
 - Hauptzugang Objekt
 - FIBS Feuerwehr Informations- und Bediensystem
 - FAT Feuerwehr Anzeigetableau
 - FBF Feuerwehr Bedienfeld
 - i Feuerwehrplan und Feuerwehrlaufkarten
 - JVL Rauch- und Wärmeabzugseinrichtung, Bediensstelle
 - SPZ Sprinklerzentrale
 - 1.OG Etagenkennzeichnung

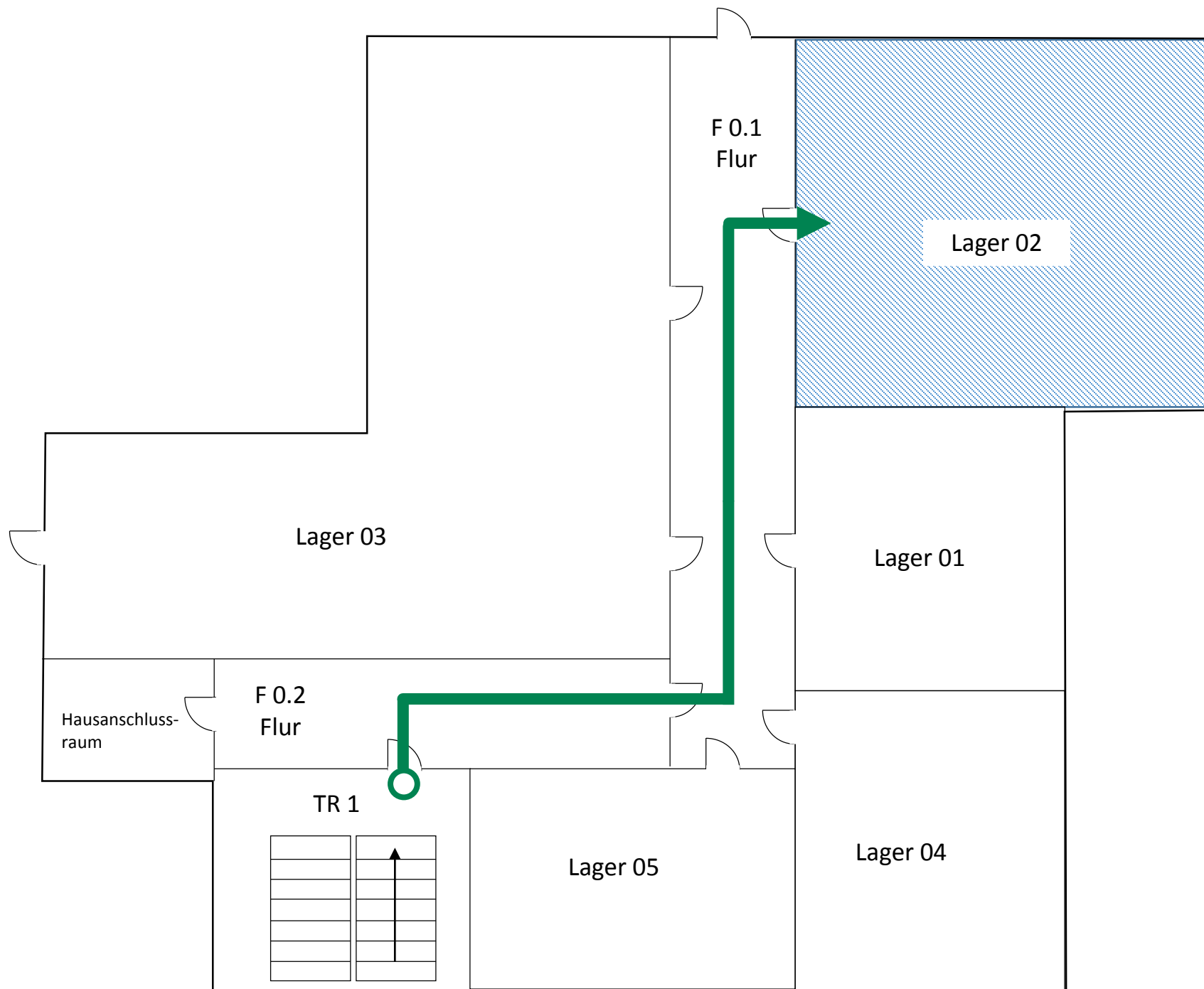


Oststraße



Übersichtsplan

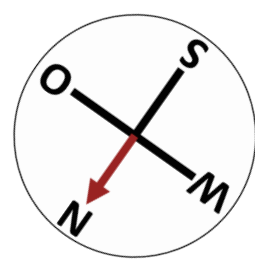
Meldergruppe: 013	Gebäude: Mustereck	Geschoss/ Flur: KG	Raum: Lager 02	Melderanzahl: 1	Melderart: Automatikmelder Alarmdruckschalter	Hinweise: Sprinklergruppe 1
-----------------------------	------------------------------	------------------------------	--------------------------	---------------------------	---	---------------------------------------

Laufkarte A – Weg zum Überwachungsbereich



Legende

-  Laufweg
-  Überwachungsbereich Sprinkler

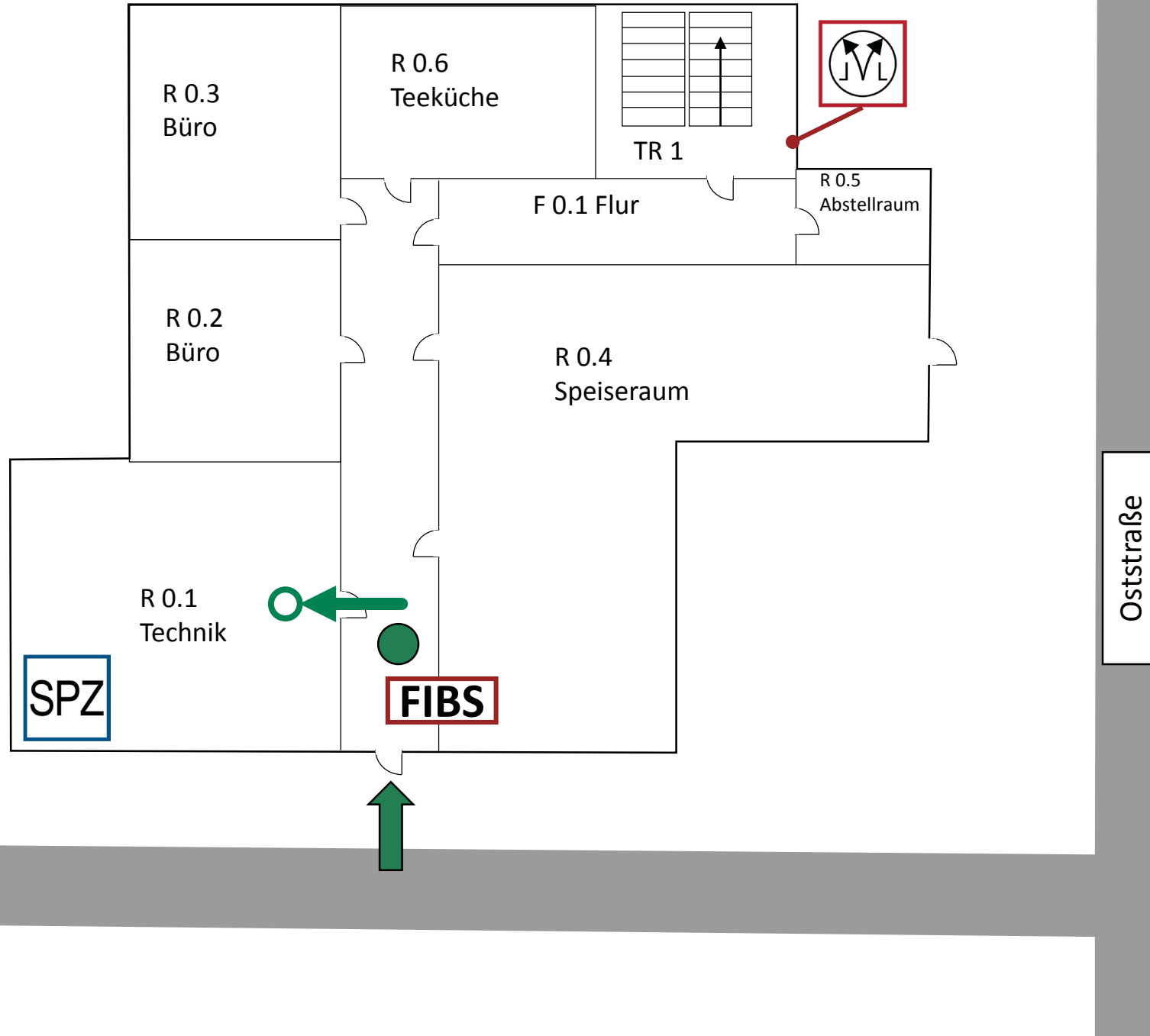


Detailplan

Meldergruppe: 013	Gebäude: Mustereck	Geschoss/ Flur: EG	Raum: R 0.1 Technik SPZ	Melderanzahl: 1	Melderart: Automatikmelder Alarmdruckschalter	Hinweise: Weg zur SPZ Sprinklergruppe 1
-----------------------------	------------------------------	------------------------------	--	---------------------------	--	---

Laufkarte B – Weg zum Alarmdruckschalter

	TR 1	
		2.OG
		1.OG
FIBS	→	EG
		KG



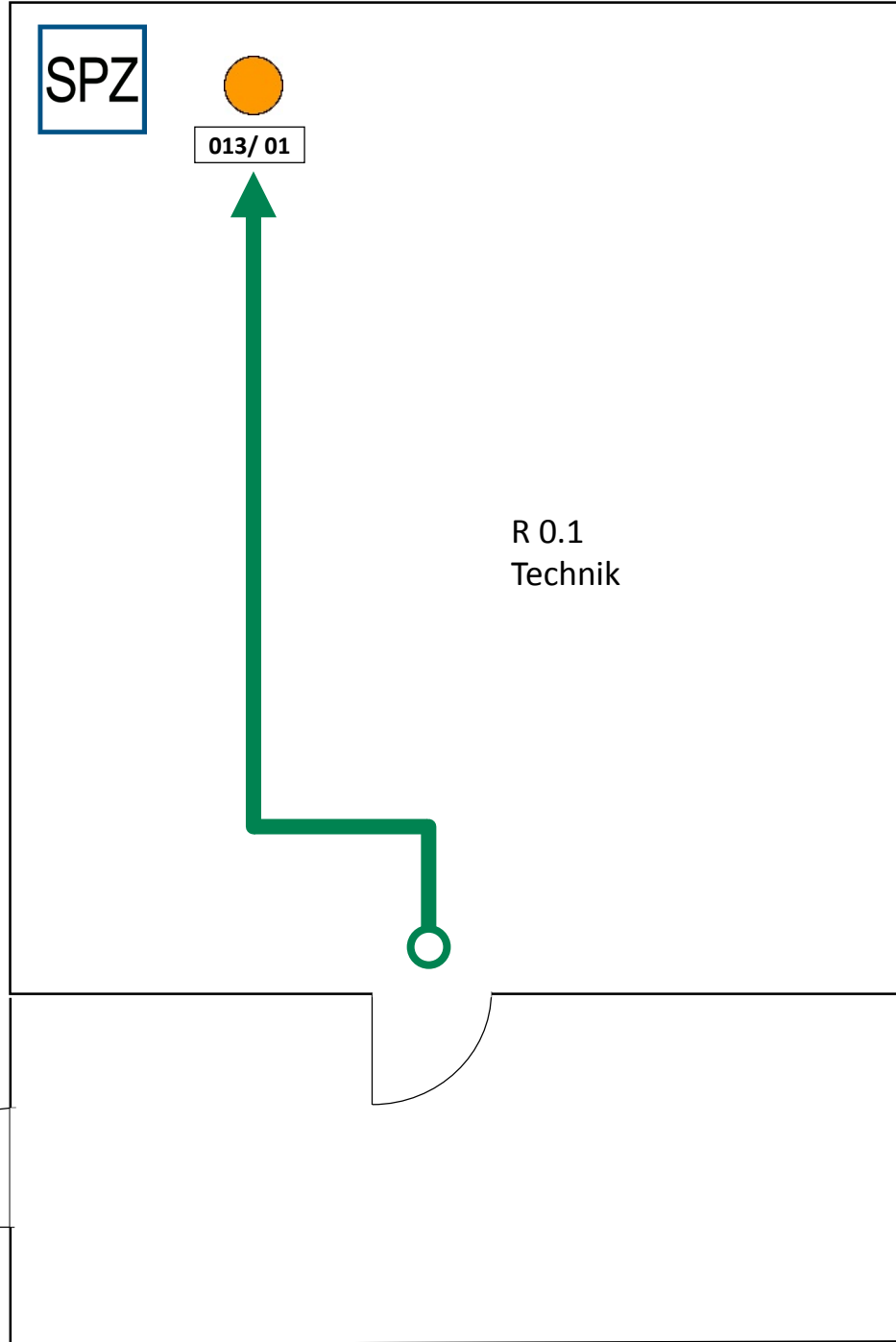
Legende

- Standort
- Laufweg
- Hauptzugang Objekt
- FIBS Feuerwehr Informations- und Bediensystem
- FAT Feuerwehr Anzeigetableau
- FBF Feuerwehr Bedienfeld
- i Feuerwehrplan und Feuerwehrlaufkarten
- JVL Rauch- und Wärmeabzugseinrichtung, Bediensstelle
- SPZ Sprinklerzentrale
- 1.OG Etagenkennzeichnung

Übersichtsplan

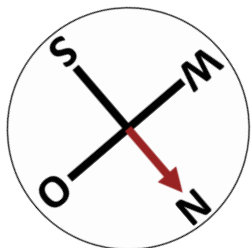
Meldergruppe: 013	Gebäude: Mustereck	Geschoss/ Flur: EG	Raum: R 0.1 Technik SPZ	Melderanzahl: 1	Melderart: Automatikmelder Alarmdruckschalter	Hinweise: Weg zur SPZ Sprinklergruppe 1
-----------------------------	------------------------------	------------------------------	--	---------------------------	---	---

Laufkarte B – Weg zum Alarmdruckschalter



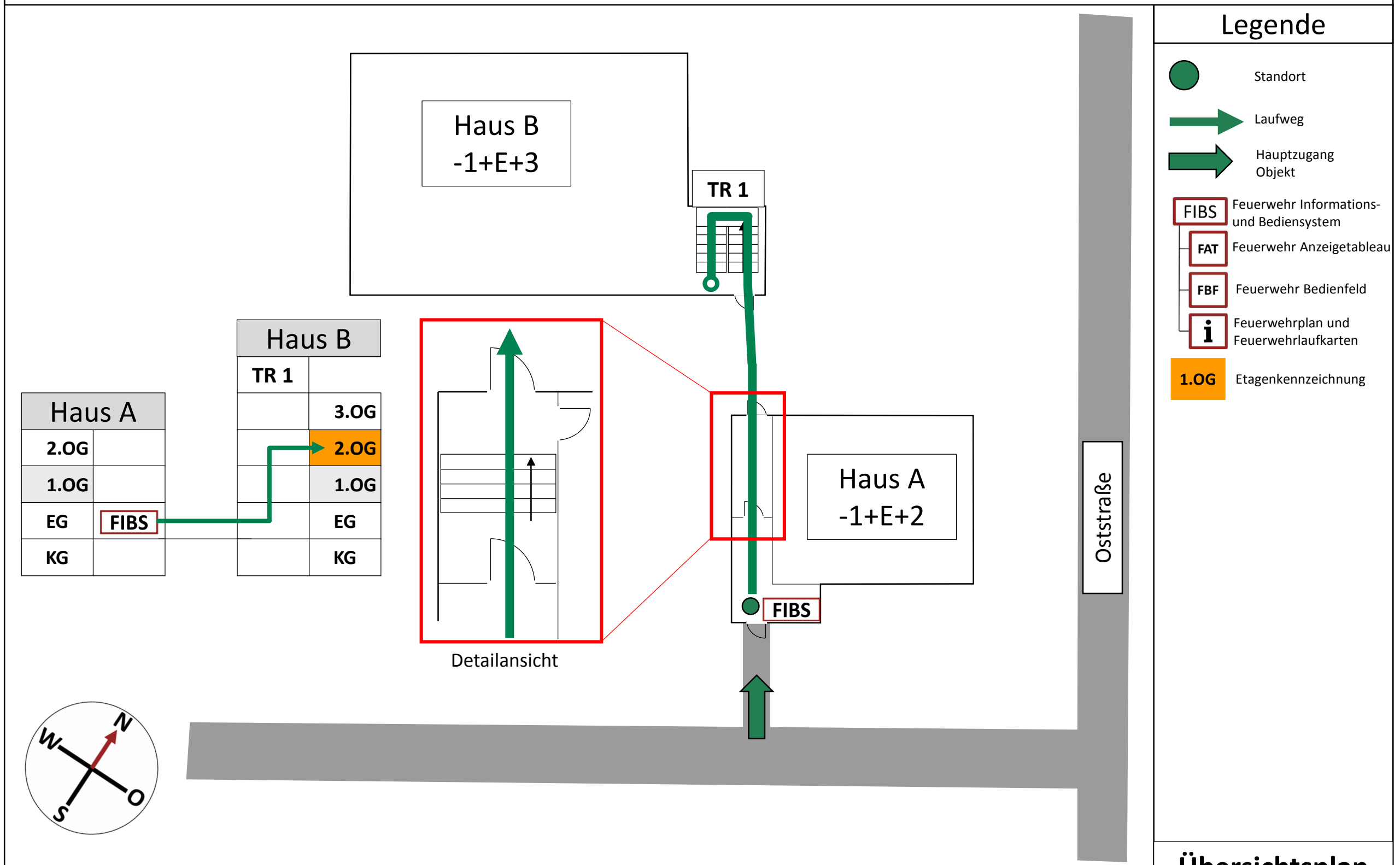
Legende

- Laufweg
- Automatischer Melder, Alarmdruckschalter
- Meldernummer
- Sprinklerzentrale











Detailplan

Meldergruppe: 42	Gebäude: Haus B	Geschoss/ Flur: 2. OG	Raum: Büro B 2.01	Melderanzahl: 1	Melderart: Automatische Brandmelder Optische Rauchmelder	Hinweise:
----------------------------	---------------------------	---------------------------------	-----------------------------	---------------------------	---	-----------



Legende

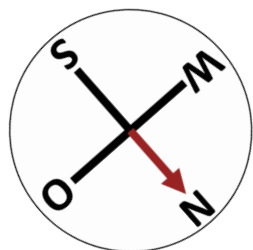
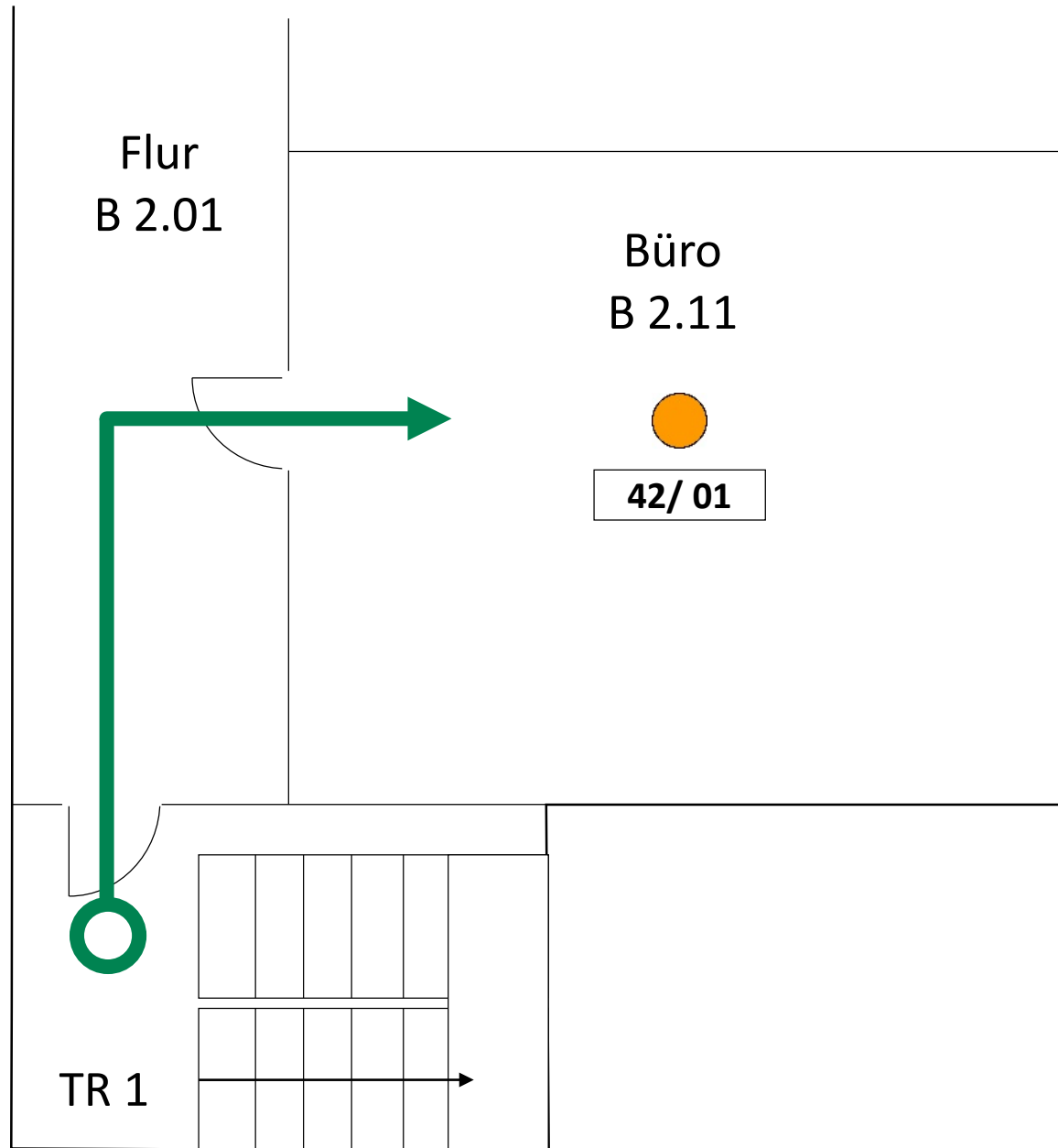
-  Standort
-  Laufweg
-  Hauptzugang Objekt
-  FIBS Feuerwehr Informations- und Bediensystem
-  FAT Feuerwehr Anzeigetableau
-  FBF Feuerwehr Bedienfeld
-  i Feuerwehrplan und Feuerwehrlaufkarten
-  1.OG Etagenkennzeichnung

Übersichtsplan

Meldergruppe: 42	Gebäude: Haus B	Geschoss/ Flur: 2. OG	Raum: Büro B 2.01	Melderanzahl: 1	Melderart: Automatische Brandmelder Optische Rauchmelder	Hinweise:
----------------------------	---------------------------	---------------------------------	-----------------------------	---------------------------	---	-----------

Legende

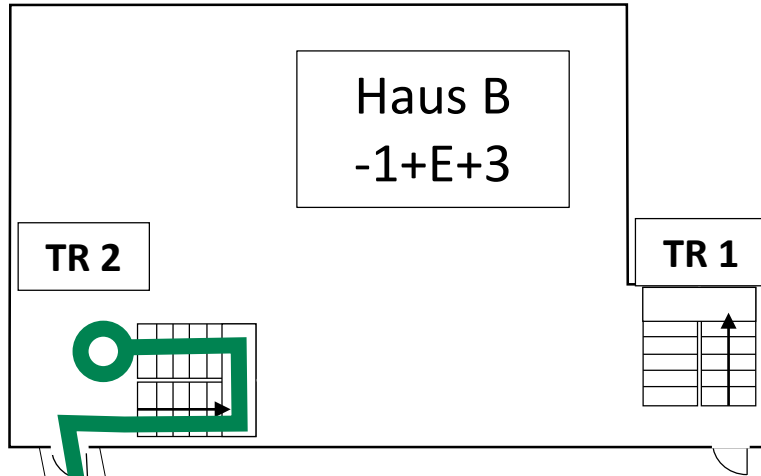
-  Laufweg
-  Automatischer Brandmelder
- 01/01 Meldernummer











Detailplan

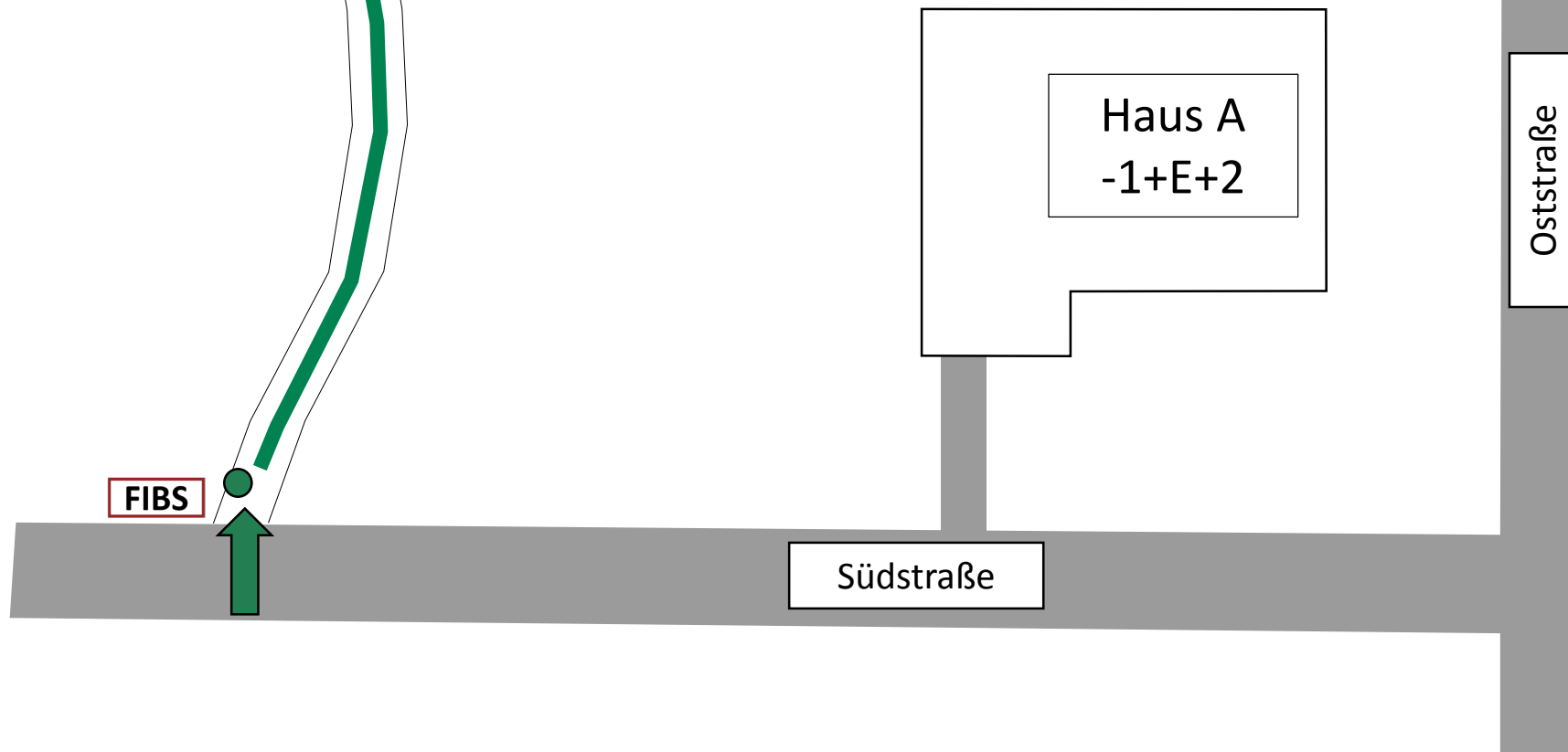
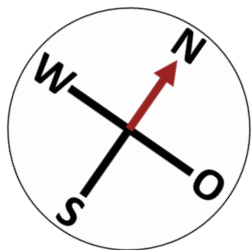
Meldergruppe: 43	Gebäude: Haus B	Geschoss/ Flur: 3. OG	Raum: Lager B 2.12	Melderanzahl: 1	Melderart: Automatische Brandmelder Optische Rauchmelder	Hinweise:
----------------------------	---------------------------	---------------------------------	------------------------------	---------------------------	---	-----------

Haus B	
TR 1	TR 2
	3.OG
	2.OG
	1.OG
	EG
	KG



Legende



-  Standort
-  Laufweg
-  Hauptzugang Objekt
-  FIBS Feuerwehr Informations- und Bediensystem
-  FAT Feuerwehr Anzeigetableau
-  FBF Feuerwehr Bedienfeld
-  **i** Feuerwehrplan und Feuerwehrlaufkarten
-  **1.OG** Etagenkennzeichnung

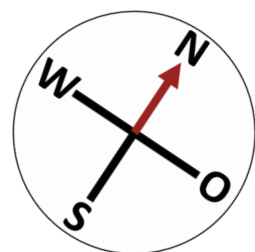
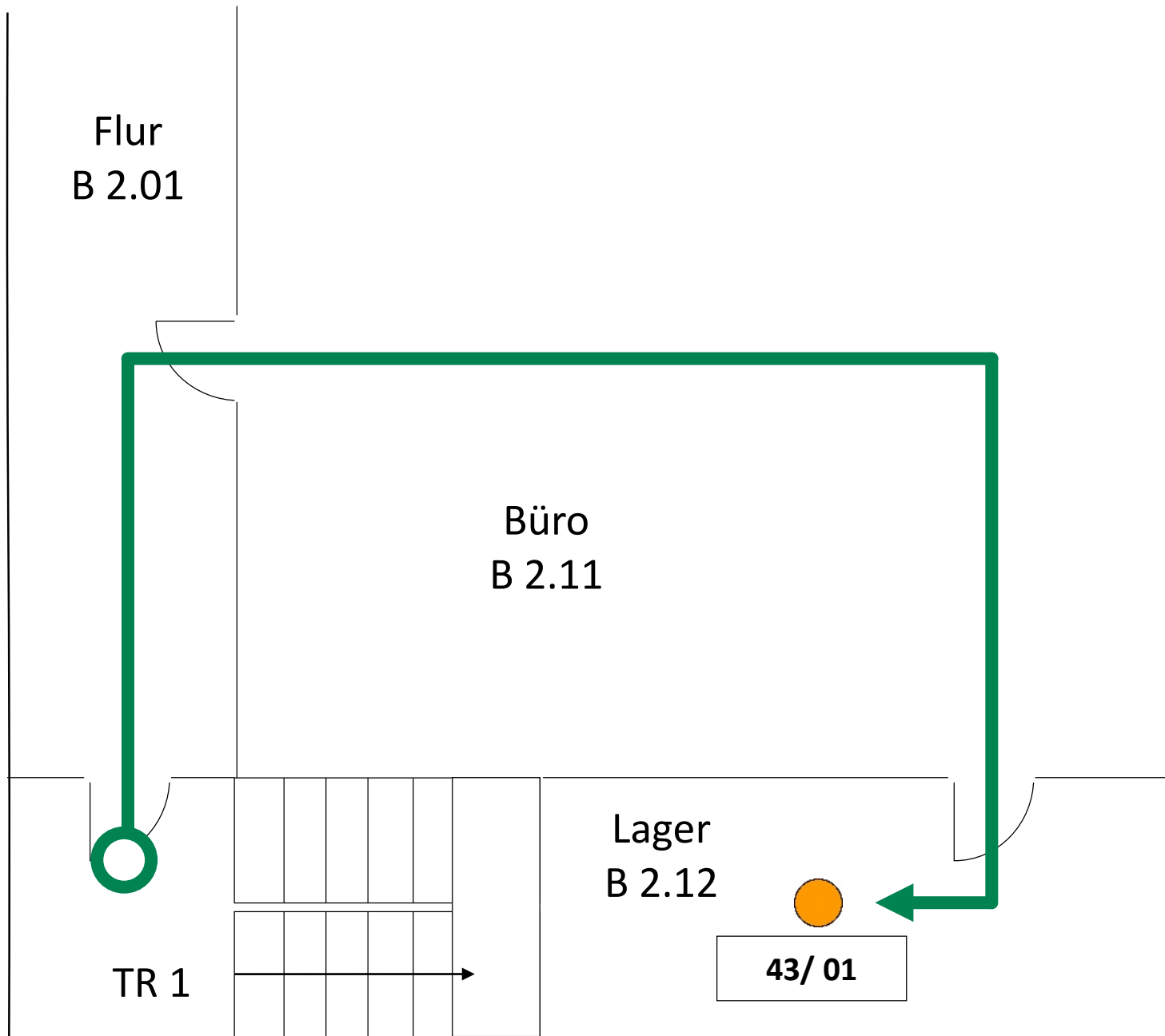


Übersichtsplan

Meldergruppe: 43	Gebäude: Haus B	Geschoss/ Flur: 3. OG	Raum: Büro B 2.12	Melderanzahl: 1	Melderart: Automatische Brandmelder Optische Rauchmelder	Hinweise:
----------------------------	---------------------------	---------------------------------	-----------------------------	---------------------------	---	-----------

Legende

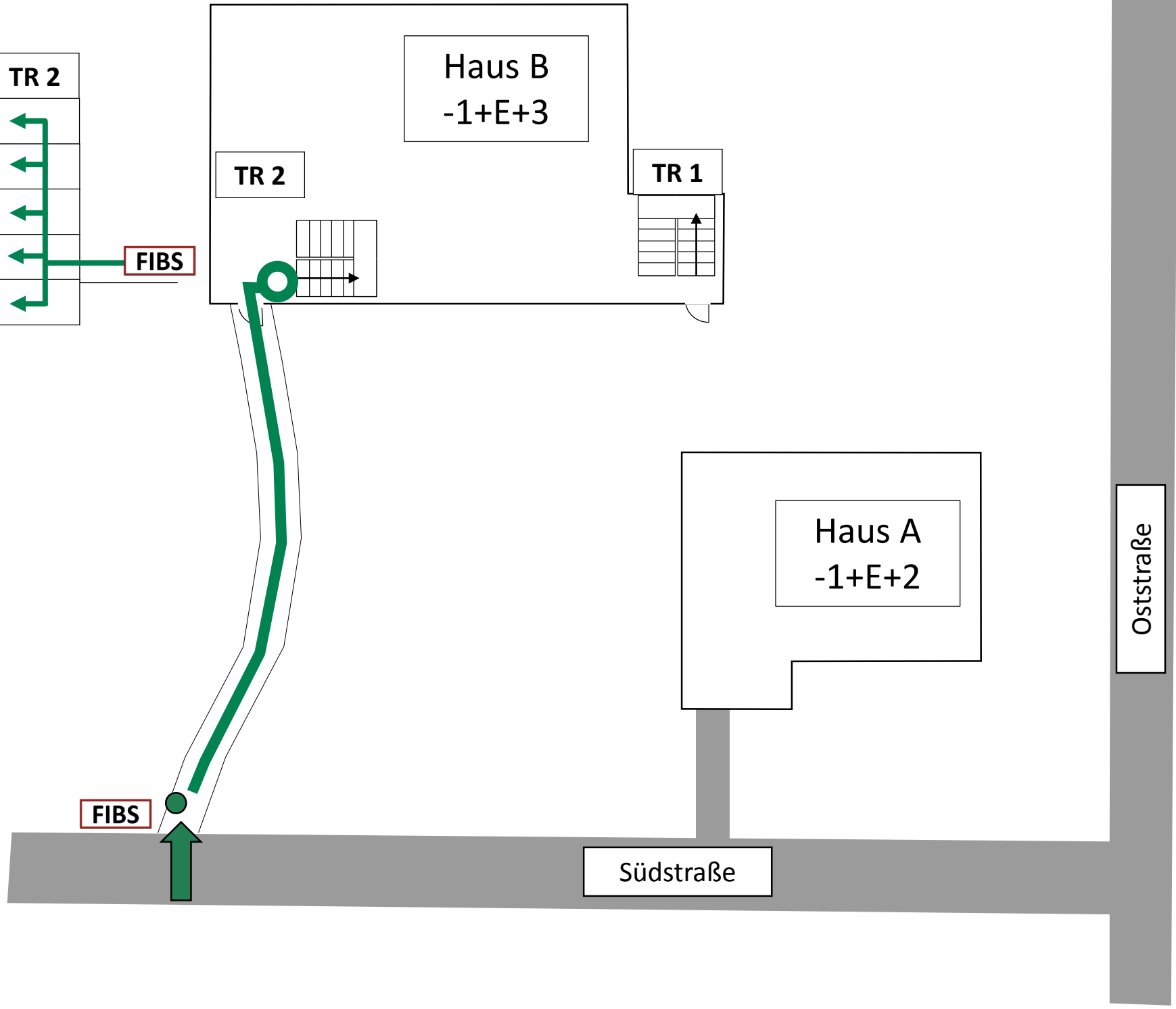
-  Laufweg
-  Automatischer Brandmelder,
Meldernummer











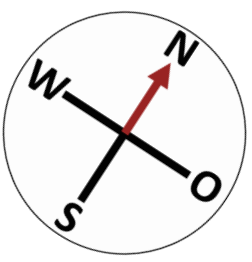
Detailplan

Meldergruppe: 44	Gebäude: Haus B	Geschoss/ Flur: KG-3.OG	Raum: TR 2	Melderanzahl: 5	Melderart: Handfeuermelder	Hinweise:
----------------------------	---------------------------	-----------------------------------	----------------------	---------------------------	--------------------------------------	-----------

Haus B		
TR 1		TR 2
	3.OG	←
	2.OG	←
	1.OG	←
	EG	←
	KG	←



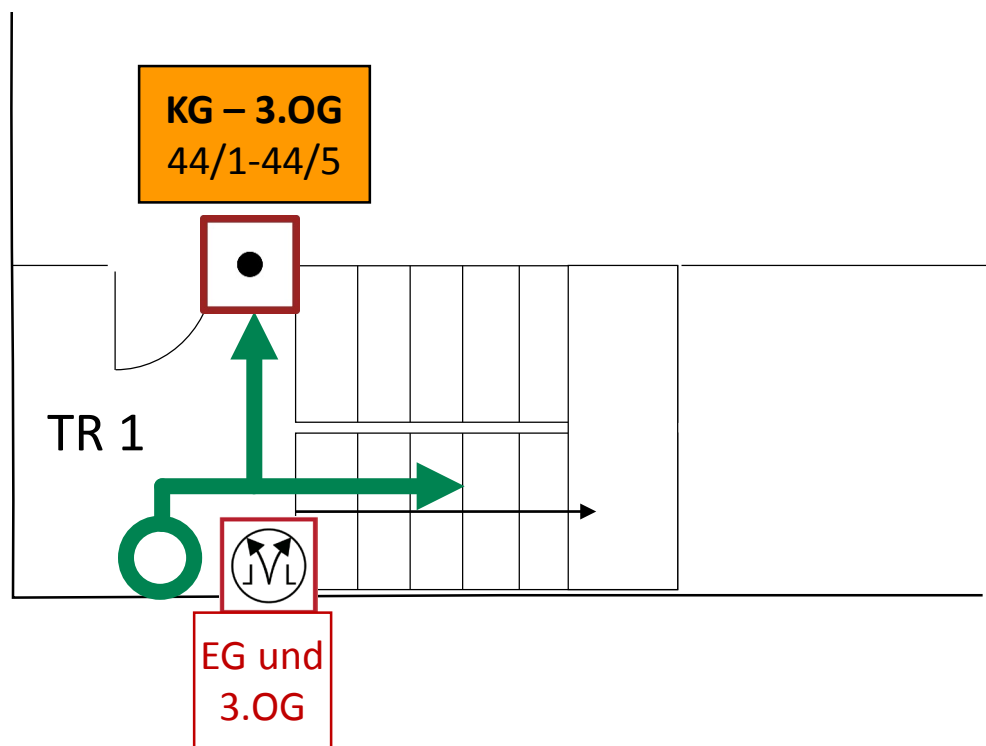
- ### Legende
-  Standort
 -  Laufweg
 -  Hauptzugang Objekt
 -  FIBS Feuerwehr Informations- und Bediensystem
 -  FAT Feuerwehr Anzeigetableau
 -  FBF Feuerwehr Bedienfeld
 -  i Feuerwehrplan und Feuerwehrlaufkarten
 -  1.OG Etagenkennzeichnung






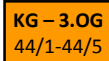
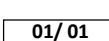
Meldergruppe: 44	Gebäude: Haus B	Geschoss/ Flur: KG - 3. OG	Raum: TR 1	Melderanzahl: 5	Melderart: Automatische Brandmelder Optische Rauchmelder	Hinweise:
----------------------------	---------------------------	--------------------------------------	----------------------	---------------------------	---	-----------

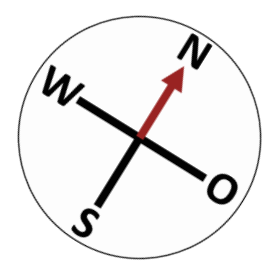
Haus B		
TR 2		
3.OG	44/ 05	●
2.OG	44/ 04	●
1.OG	44/ 03	●
EG	44/ 02	●
KG	44/ 01	●

FIBS



Legende

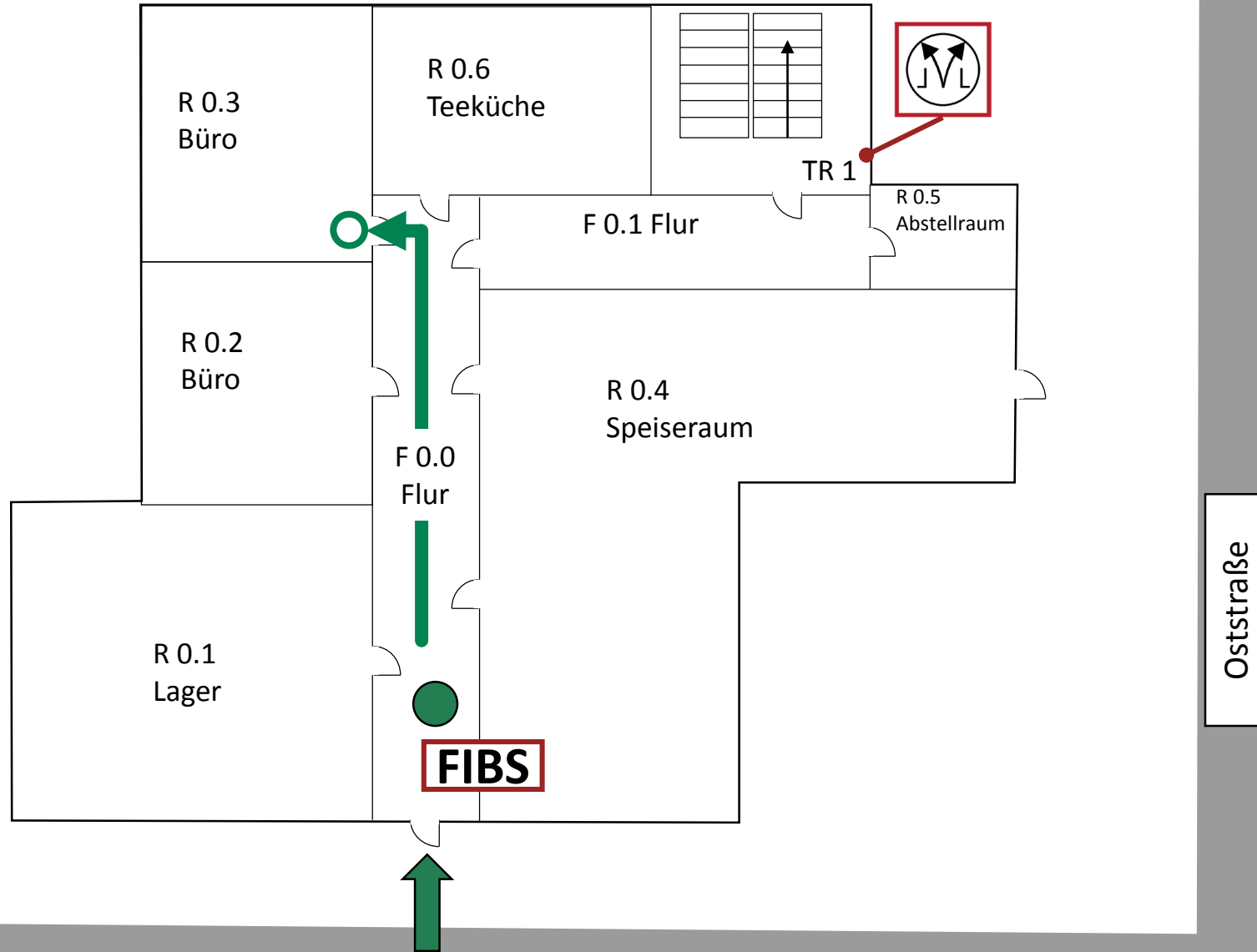
-  Laufweg
-  Handfeuermelder
-  Rauch- und Wärmeabzugseinrichtung, Bediensstelle
-  Hinweis auf mehrere Melder in verschiedenen Etagen eines Treppenraumes
-  Meldernummer













Detailplan

Meldergruppe: 03	Gebäude: Mustereck	Geschoss/ Flur: EG	Raum: R 0.3 Büro	Melderanzahl: 2	Melderart: Automatische Brandmelder	Hinweise:
----------------------------	------------------------------	------------------------------	----------------------------	---------------------------	---	-----------

	TR 1	
		2.OG
		1.OG
FIBS	→	EG
		KG



Legende



-  Standort
-  Laufweg
-  Hauptzugang Objekt
-  FIBS Feuerwehr Informations- und Bediensystem
-  FAT Feuerwehr Anzeigetableau
-  FBF Feuerwehr Bedienfeld
-  **i** Feuerwehrplan und Feuerwehrlaufkarten
-   Rauch- und Wärmeabzugseinrichtung, Bedienstelle
-  **1.OG** Etagenkennzeichnung

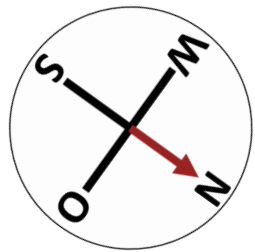
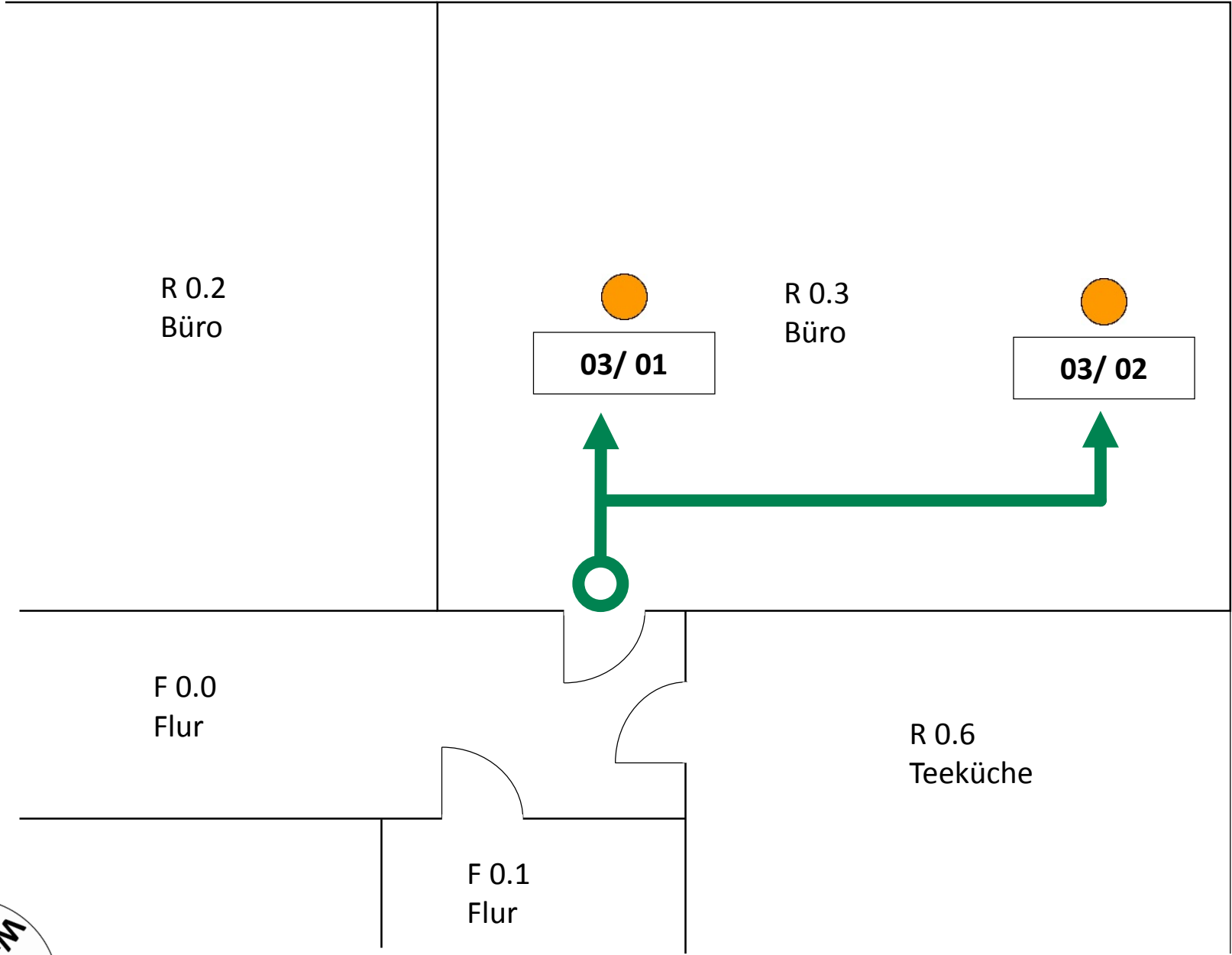
Oststraße

Übersichtsplan

Meldergruppe: 03	Gebäude: Mustereck	Geschoss/ Flur: EG	Raum: R 0.3 Büro	Melderanzahl: 2	Melderart: Automatische Brandmelder	Hinweise:
----------------------------	------------------------------	------------------------------	----------------------------	---------------------------	---	-----------

Legende

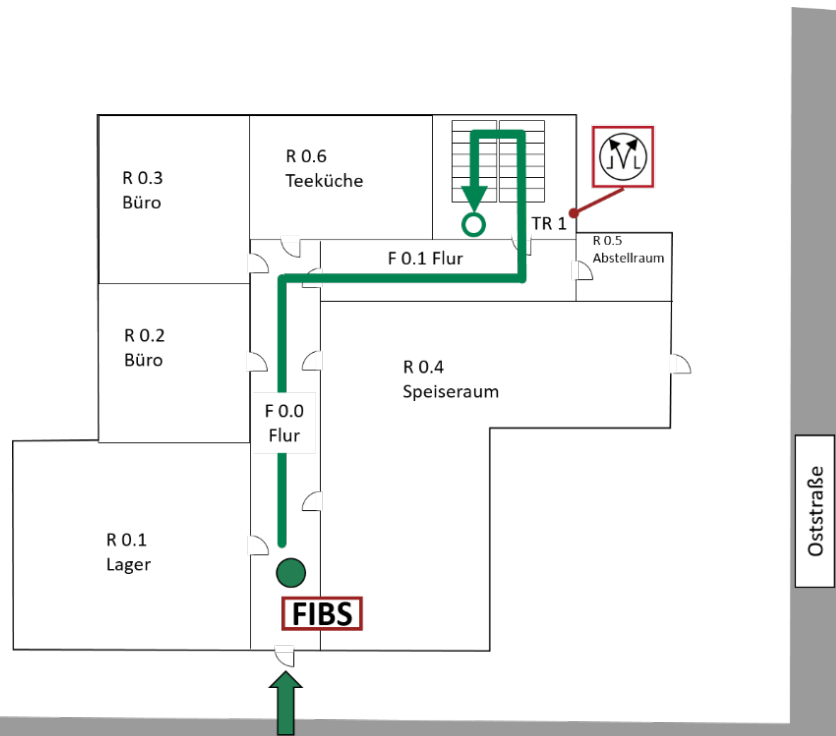
-  Laufweg
-  Automatischer Brandmelder, Meldernummer
- 08/01**



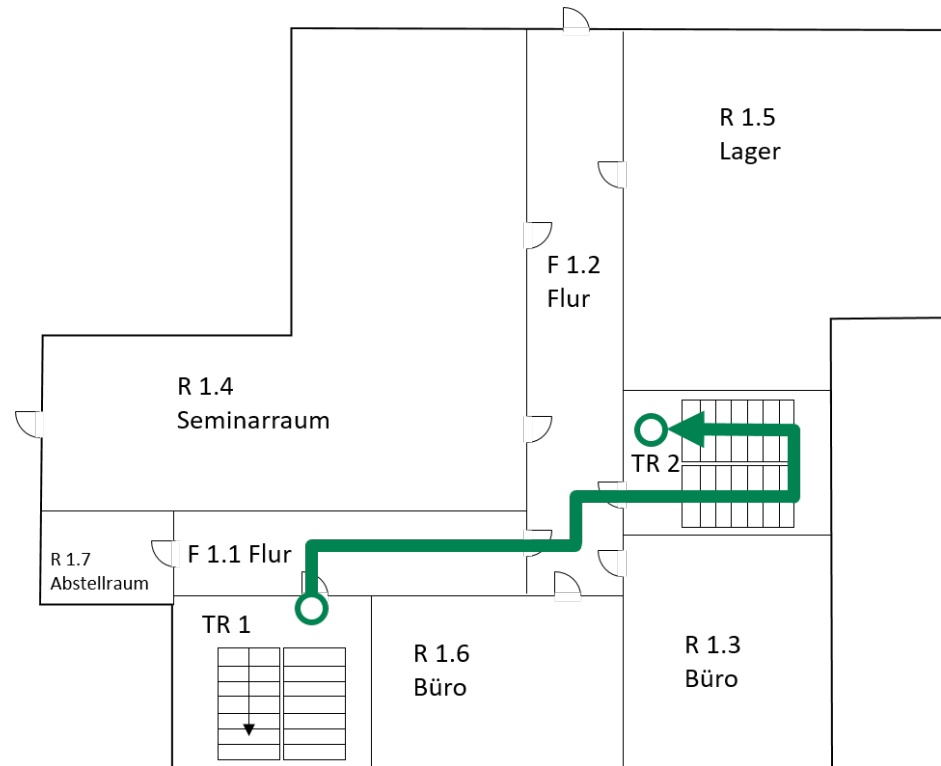
Detailplan

Meldergruppe: 031	Gebäude: Mustereck	Geschoss/ Flur: 2. OG	Raum: R 2.4 Seminarraum	Melderanzahl: 3	Melderart: Automatische Brandmelder	Hinweise: Laufweg über 2 Treppenträume
-----------------------------	------------------------------	---------------------------------	-----------------------------------	---------------------------	---	--










1. Laufweg im Erdgeschoss

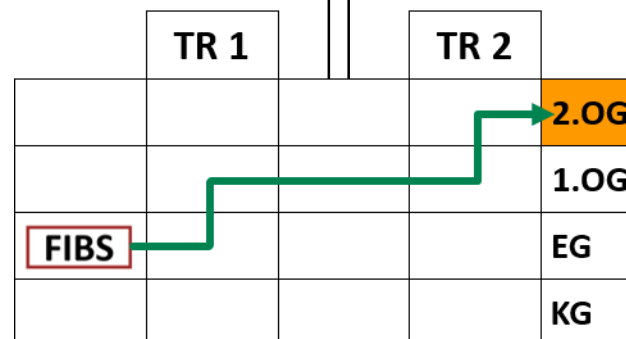
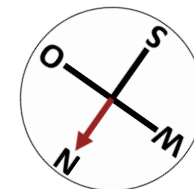
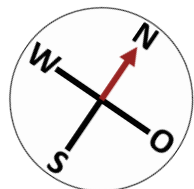


2. Laufweg im 1. Obergeschoss



Legende

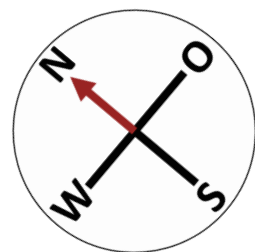
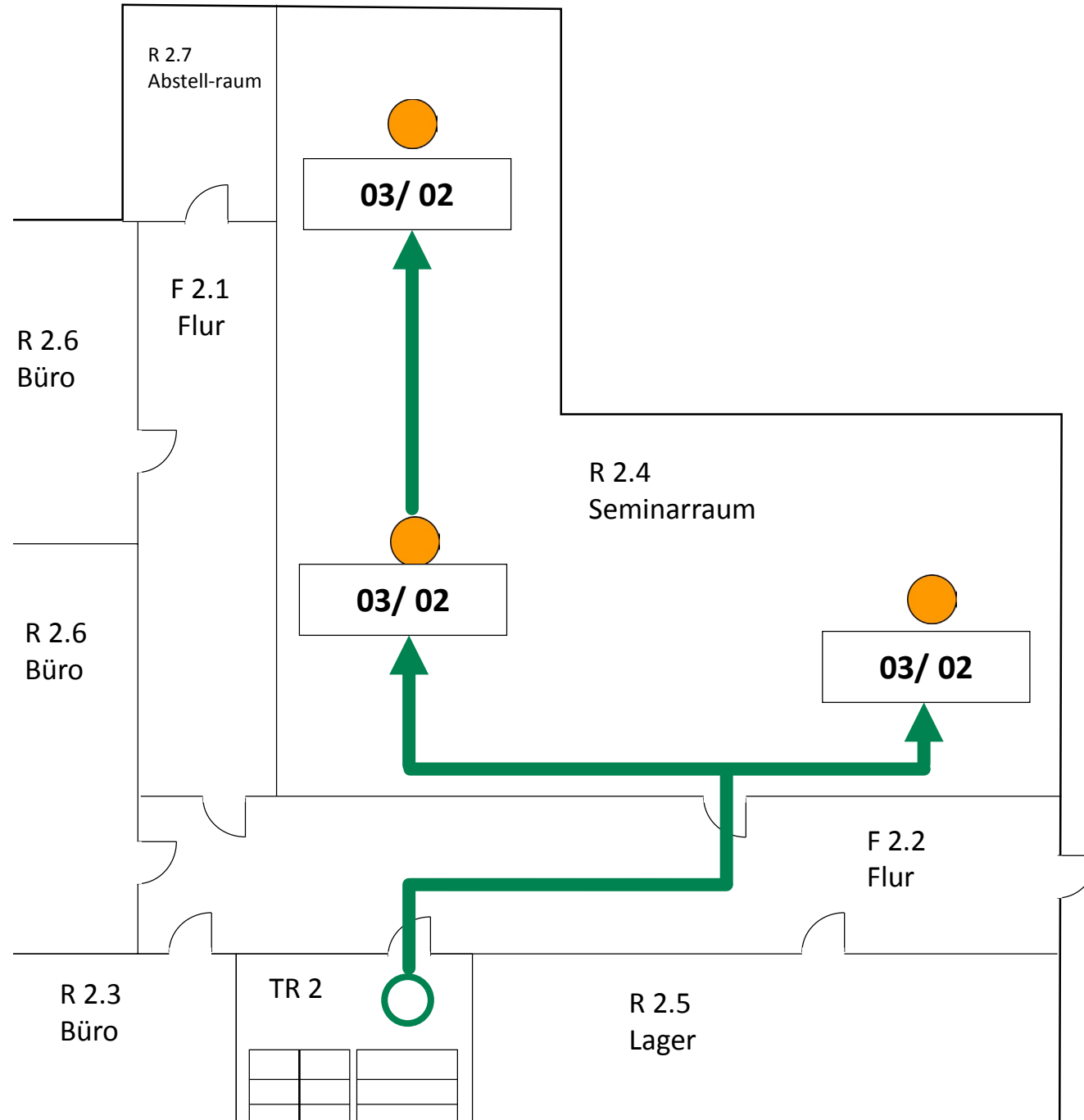
-  Standort
-  Laufweg
-  Hauptzugang Objekt
-  FIBS Feuerwehr Informations- und Bediensystem
-  FAT Feuerwehr Anzeigetableau
-  FBF Feuerwehr Bedienfeld
-  i Feuerwehrplan und Feuerwehrlaufkarten
-  Rauch- und Wärmeabzugseinrichtung, Bedienstelle
-  1.OG Etagenkennzeichnung



Meldergruppe: 031	Gebäude: Mustereck	Geschoss/ Flur: 2. OG	Raum: R 2.4 Seminarraum	Melderanzahl: 3	Melderart: Automatische Brandmelder	Hinweise:
-----------------------------	------------------------------	---------------------------------	--	---------------------------	---	-----------

Legende

-  Laufweg
-  Automatischer Brandmelder, Meldernummer **08/01**



Detailplan